







Apps für iOS und Android im Überblick




Die in dieser Liste präsentierten Apps sind Empfehlungen von FILM+SCHULE NRW in den Bereichen Filmrezeption, -analyse und -produktion. Alle Anwendungen sind von uns getestet und die „Testsieger“ in ihrer jeweiligen Kategorie. Eine für uns empfehlenswerte App



- hat einen hohen praktischen Nutzen,
- ist einfach zu bedienen,
- ist nach Möglichkeit kostenfrei,
- verzichtet auf Werbung und In-App-Käufe,
- ist im Idealfall sowohl für iOS als auch für Android verfügbar.

App	System	Beschreibung	Pros/Cons	Kosten
Filmische Gestaltungsmittel kennen lernen				
TopShot 	<u>Android 4.3 oder höher</u> <u>iOS 10.2 oder neuer</u>	Anbieter: FILM+SCHULE NRW Sprache: Deutsch Mit anschaulichen Filmbeispielen und einer übersichtlichen Oberfläche ermöglicht TopShot den schnellen Einstieg in die Welt der Filmsprache. Filmische Mittel wie Perspektive und Filmmusik werden in interaktiven Anwendungen erfahrbar.	+ • intuitive Bedienung • komprimierte Filmszenen sind offline nutzbar - • wünschenswert wären mehrsprachige Erklärungen	gratis
Filmsprache 	<u>Android 2.3.3 oder höher</u> <u>iOS 7.0 oder neuer</u>	Anbieter: Neue Wege des Lernens e.V. Sprache: Deutsch, englische Version: Close-Up Film Language Die Filmsprache ist ein Lexikon wichtiger Begriffe der filmischen Gestaltung, sowohl in kategorischer als auch alphabetischer Reihenfolge. Es gibt auch Checklisten zur Analyse von Filmausschnitten. Zu Themen wie Mise-en-Scène gibt es umfangreichere Artikel.	+ • umfassendes Lexikon: über 400 Einträge • einfach erklärt - • interaktive Checklisten lassen sich nicht speichern • keine Bebilderung der Einträge	gratis

Filmschnitt				
<p>iMovie</p> 	<p><u>iOS 9.3 oder neuer</u></p>	<p>Anbieter: Apple Distribution International Sprache: Deutsch und 33 weitere</p> <p>iMovie ist eine App zur Bearbeitung von Videos mit vielen verschiedenen Funktionen und Möglichkeiten. Die App beinhaltet unter anderem: Schnittfunktionen, voreingestellte Designs, Bild-in-Bild-Effekte, Soundeffekte, Audio-Recording.</p> <p>Achtung: iMovie-Varianten für Android sind zumeist schlechte Kopien!</p>	<p>+</p> <ul style="list-style-type: none"> • intuitive, einsteigerfreundliche Bedienung • offline nutzbar <p>-</p> <ul style="list-style-type: none"> • Untertitelung ist umständlich • Verschieben von Soundspuren ist umständlich 	<p>gratis (Essential)</p>
<p>KineMaster</p> 	<p><u>Android 4.1 oder höher</u></p> <p><u>iOS 9.3 oder neuer</u></p>	<p>Anbieter: NexStreaming USA, Inc. Sprache: Deutsch und 49 weitere</p> <p>Mit KineMaster können Videos erstellt und bearbeitet werden. Die Oberfläche ist komplexer als bei übersichtlicheren Apps wie iMovie. Dafür bietet die App bei relativ einfacher Bedienbarkeit viele Funktionen wie die Verwendung mehrerer Audiospuren oder einen eingebauten Green Screen Editor.</p> <p>Achtung: Die iOS-Version weist noch Mängel auf.</p>	<p>+</p> <ul style="list-style-type: none"> • Assistent gibt Hilfestellung • Green Screen-Effekt • Verpixelung von Bereichen möglich <p>-</p> <ul style="list-style-type: none"> • Wasserzeichen • In-App-Käufe & Pop Up Werbung 	<p>gratis</p>

Green Screen				
<p>Green Screen by Do Ink</p> 	<p><u>iOS 8.0 oder neuer</u></p>	<p>Anbieter: DK Pictures Inc. Sprache: Englisch</p> <p>Green Screen by Do Ink ist eine kostenpflichtige App für iOS, mit der Videos oder Fotos mit Green Screen Effekt erstellt und bearbeitet werden können.</p> <p>Die Qualität der Videos ist vor allem abhängig von der Beleuchtungssituation, der genutzten Kamera und der Qualität der freigestellten Bilder</p> <p>Achtung: Gute kostenfreie oder günstige Green Screen-Apps für Android haben wir nicht gefunden, hier besser die GreenScreen-Funktion der App KineMaster verwenden!</p>	<p>+</p> <ul style="list-style-type: none"> einfache Bedienung und Handhabung gutes und ausführliches Text-Tutorial mit 4 „Lektionen“ Video-Tutorial mit Beispielen ausführliche weiterführende Informationen im Hilfe-Menü <p>-</p> <ul style="list-style-type: none"> keine weiteren Möglichkeiten der Bildbearbeitung für Animationen muss die App Drawing by Do Ink hinzugekauft werden 	<p>3,49 €</p>
Stop Motion				
<p>Stop Motion Studio</p> 	<p><u>Android 4.1 oder höher</u></p> <p><u>iOS 8.0 oder neuer</u></p>	<p>Anbieter: Cateater, LCC Sprache: Deutsch und 9 weitere</p> <p>Mit Stop Motion Studio können einfach eigene Stop Motion Trickfilme gedreht werden und mit einigen Effekten nachbearbeitet werden, so sind zum Beispiel verschiedene Blende wählbar. Ein Timer erlaubt das automatische Schießen von Bildern in kurzen Zeitabständen.</p>	<p>+</p> <ul style="list-style-type: none"> einfache Bedienung Timer für automatischen Auslöser <p>-</p> <ul style="list-style-type: none"> viele Features (Designs, Effekte, Soundbibliothek) sind erst durch In-App-Käufe möglich 	<p>gratis</p>

Untertitel & Audiodeskription				
<p>Greta</p> 	<p><u>Android 4.3 oder höher</u></p> <p><u>iOS 8.0 oder neuer nur iPhone</u></p>	<p>Anbieter: Greta und Starks Apps Sprache: Deutsch</p> <p>Greta ist eine deutschsprachige App, die zu vielen aktuellen Filmen (auch Kinofilmen) eine Audiodeskription liefert. Das heißt Menschen mit Sehbehinderung können die Handlung eines Films via Kopfhörer mitverfolgen.</p> <p>Die App hat eine ähnliche Auswahl wie Starks.</p>	<p>+</p> <ul style="list-style-type: none"> • automatische Synchronisation per Ton • einfache Anwendung <p>-</p> <ul style="list-style-type: none"> • keine Sortierung nach Kategorien/Genres • Anmeldung notwendig 	<p>gratis</p>
<p>Starks</p> 	<p><u>Android 4.3 oder höher</u></p> <p><u>iOS 8.0 oder neuer nur iPhone</u></p>	<p>Anbieter: Greta und Starks Apps Sprache: Deutsch</p> <p>Starks ist eine deutschsprachige App, die zu vielen aktuellen Filmen (auch Kinofilmen) Untertitel für schwerhörige und gehörlose Menschen bietet. Diese können auf dem Tablet oder Smartphone synchron zum Film abgespielt werden.</p>	<p>+</p> <ul style="list-style-type: none"> • automatische Synchronisation per Ton • einfache Anwendung <p>-</p> <ul style="list-style-type: none"> • keine Sortierung nach Kategorien/Genres • Anmeldung notwendig 	<p>gratis</p>
<p>Untertitel! (Sub)</p> 	<p><u>iOS 9.0 oder neuer</u></p>	<p>Anbieter: Craig Grummitt Sprache: Deutsch und 17 weitere</p> <p>Untertitel! Ist eine kostenlose App mit Untertiteln in verschiedenen Sprachen zu unterschiedlichen Filmen. Das Kinoprogramm wird durch In-App-Käufe abgedeckt. Die App bietet sich vor allem für FremdsprachlerInnen an.</p>	<p>+</p> <ul style="list-style-type: none"> • sehr großes Angebot <p>-</p> <ul style="list-style-type: none"> • Untertitel muss selbstständig gestartet werden und kann deshalb asynchron zum Bild laufen • Untertitel für neue Filme müssen durch In-App-Käufe erstanden werden 	<p>Gratis (In-App-Käufe)</p>

Datenbank & News				
<p>IMDb</p> 	<p><u>Android 4.4 oder höher</u></p> <p><u>iOS 9.0 oder neuer</u></p>	<p>Anbieter: IMDb</p> <p>Sprache: Deutsch und 9 weitere</p> <p>Die IMDb (Internet Movie Database) ist die weltweit größte Datenbank für Filme, TV-Serien, Schauspielerinnen und Schauspieler. Sie kann zu Recherchezwecken verwendet werden und gibt neben den üblichen Daten (Cast, Crew) z.B. auch Informationen zu den Einspielergebnissen der Filme und zu Produktionskosten etc. Die Plattform wird seit 1998 von Amazon betrieben</p>	<p>+</p> <ul style="list-style-type: none"> umfangreichste Filmdatenbank der Welt <p>-</p> <ul style="list-style-type: none"> Anmeldung mit Konto notwendig (facebook, Amazon oder IMDb) 	<p>gratis</p>
<p>Kino.de</p> 	<p><u>Android 5.0 oder höher</u></p> <p><u>iOS 9.0 oder neuer</u></p>	<p>Anbieter: Stroer Media Brands AG</p> <p>Sprache: Deutsch und Englisch</p> <p>Die App bietet neben dem aktuellen Kinoprogramm ausgewählter Kinos mit Trailern und Filmkritiken auch Informationen zu Neustarts sowie einen Überblick über Filmen und Serien, die bei verschiedenen Streaminganbietern zu sehen sind.</p>	<p>+</p> <ul style="list-style-type: none"> sehr gut strukturiert <p>-</p> <ul style="list-style-type: none"> etwas nervige Werbung 	<p>gratis (In-App-Käufe)</p>