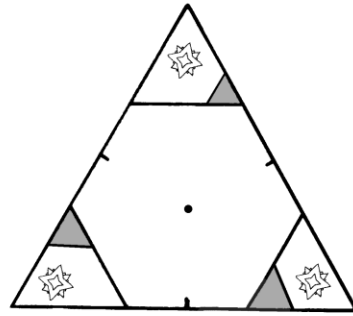


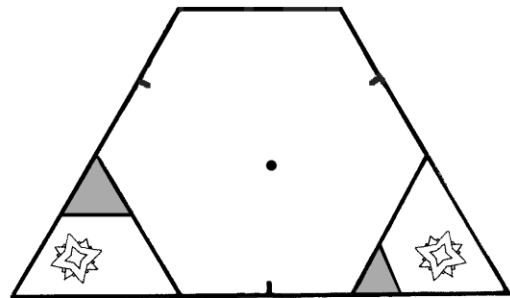
A) EINEN STERN FALTEN

Der Stern ist einfach zu falten.
Die Grundform ist ein Dreieck:



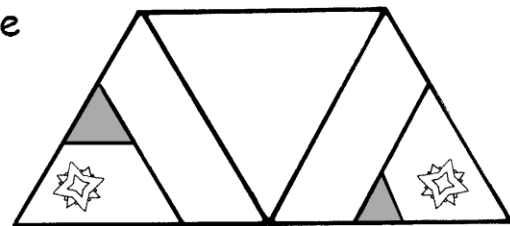
- 1) Alle drei Ecken am schwarzen Strich nach hinten knicken und wieder nach vorne falten:

3 X



- 2) Die Ecke nun zur gegenüber liegenden Seite nach vorne falten. Die Spitze verdeckt nun den Strich:

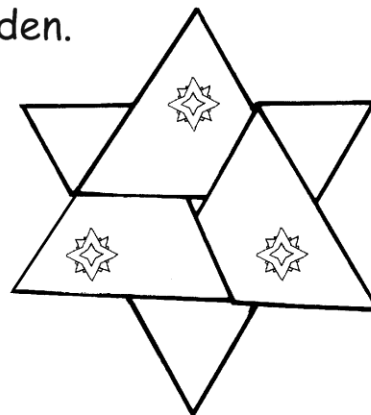
Wieder zurück falten und die anderen Ecken ebenso falten



3 X

- 3) Nun noch das Papier so zur Mitte hin zusammenschieben, dass die grauen Ecken verdeckt werden.

Fertig ist der Stern!



In den Sternen lassen sich kleine Zettel verstecken oder aus ihnen ein Adventskalender basteln. Der Stern öffnet sich im Grunde wie manche Blüte in der Natur.