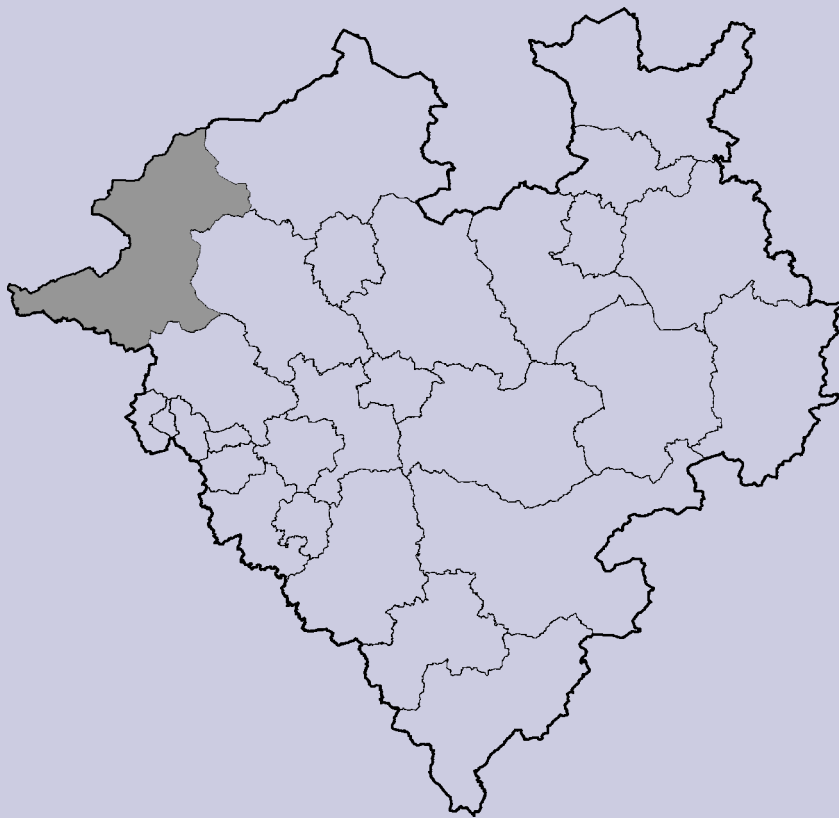


LWL

Leistungsbericht



Kreis Borken

2011
2012
2013
2014
2015
2016

www.lwl.org

LWL

Für die Menschen.
Für Westfalen-Lippe.

Impressum

Herausgeber:

Landschaftsverband Westfalen-Lippe (LWL)
Freiherr-vom-Stein-Platz 1
48133 Münster
Telefon: 0251 591-4233
E-mail: statistik@lwl.org

Koordination und Redaktion:

LWL-Statistik

© 2014, LWL-Statistik

Leistungsbericht

Ausgabe 2014

Kreis Borken

Der Leistungsbericht des Landschaftsverbandes Westfalen-Lippe (LWL), Ausgabe 2014

- *informiert über Art und Umfang der Leistungen des LWL in seinen Mitgliedskörperschaften im Haushaltsjahr 2013,*
- *gibt Auskunft über die Mittelverwendung der einzelnen Aufgabenbereiche und deren Finanzierungsquellen.*

Zur Vorgehensweise

- Die Aufstellung enthält Leistungen, die aus
 - Eigenmitteln des LWL (Landschaftsumlage, Schlüsselzuweisungen des Landes) und
 - Bundes-/Landesmitteln (sowohl im LWL-Haushalt als auch außerhalb des LWL-Haushalts) finanziert werden.

Die Mittel der eigenbetriebsähnlichen Einrichtungen (Einrichtungen des LWL-PsychiatrieVerbundes, Forensische LWL-Kliniken, LWL-Kinder- und Jugendheime, LWL-Bau- und Liegenschaftsbetrieb) sind nicht berücksichtigt.

- Die Darstellung der tatsächlich erbrachten Leistungen (z B. Zuweisungen und Zuschüsse, Übernahme der Kosten für die Unterbringung und Betreuung in Einrichtungen) erfolgt anhand der Ergebnisse aus der Finanzrechnung (Auszahlungen).
- Erfasst sind insbesondere Auszahlungen, die sich direkt einer Mitgliedskörperschaft zuordnen lassen. Dabei können Beträge an kreisangehörige Gemeinden, öffentliche und private Stellen im Kreis-/Stadtgebiet oder an eine Mitgliedskörperschaft selbst fließen. In Ausnahmefällen erfolgte die regionale Zuordnung mithilfe eines Verteilerschlüssels.

Von dem oben angeführten Finanzvolumen wurden rd. 90 % regionalisiert.

Inhalt

A. Daten auf Ebene des Kreises

Auszahlungen

1.	LWL-Behindertenhilfe Westfalen	
1.1	Leistungen des LWL als überörtlicher Träger der Sozialhilfe nach dem Sozialgesetzbuch XII	S. 4
1.2	Hilfen für Blinde, hochgradig Sehbehinderte und Gehörlose	S. 6
1.3	Förderung (teil-)stationärer Einrichtungen und ambulanter Angebote.....	S. 6
2.	LWL-Förderschulen	S. 7
3.	LWL-Landesjugendamt Westfalen	
3.1	Förderung der Tageseinrichtungen und Tagespflege für Kinder	S. 8
3.2	Unterstützung der integrativen Erziehung	S. 8
3.3	Förderung von heilpädagogischen Kindertageseinrichtungen	S. 9
3.4	Kinder- und Jugendförderung	S. 9
3.5	Förderung der Erziehung in der Familie	S. 10
4.	LWL-Integrationsamt Westfalen und LWL-Hauptfürsorgestelle Westfalen	
4.1	LWL-Integrationsamt Westfalen	S. 11
4.2	LWL-Hauptfürsorgestelle Westfalen	S. 12
5.	LWL-Versorgungsamt Westfalen	
5.1	Kriegsopferversorgung.....	S. 13
5.2	Weitere Entschädigungsleistungen.....	S. 13
6.	Landesbetreuungsamt	S. 14
7.	LWL-Kultur	
7.1	Denkmalpflege, Landschafts- und Baukultur	S. 15
7.2	Archivpflege	S. 16
7.3	Museumspflege	S. 16
7.4	Kulturförderung.....	S. 17
	<i>Auszahlungen insgesamt</i>	S. 17
	Landschaftsumlage	S. 18
	Arbeitsplätze	S. 19

B. Daten auf Ebene der Gemeinden bzw. auf Ebene der Jugendämter

1.	LWL-Behindertenhilfe Westfalen	
1.1	Hilfen nach dem Herkunftsprinzip	S. 20
1.2	Auszahlungen nach dem Herkunftsprinzip	S. 21
1.3	Auszahlungen nach dem Standortprinzip	S. 22
2.	LWL-Landesjugendamt Westfalen.....	S. 23
3.	LWL-Kultur.....	S. 24

A. Daten auf Ebene des Kreises**Auszahlungen**

	Auszahlungen		Finanzierung durch...
	€	€/EW	
1. LWL-Behindertenhilfe Westfalen			
1.1 Leistungen des LWL als überörtlicher Träger der Sozialhilfe für leistungsberechtigte Personen nach dem Sozialgesetzbuch XII mit Herkunft aus dem Kreis Borken (einschließlich Grundsicherung)	94.696.130 ¹⁾	260,22	rd. 90 % Eigenmittel
darunter:			
● Eingliederungshilfe für geistig, körperlich, seelisch und suchtkranke behinderte Menschen	88.455.613 ²⁾	243,07	
● Hilfe zur Pflege	2.877.612	7,91	
● Hilfe zur Überwindung besonderer sozialer Schwierigkeiten	1.832.937	5,04	

1) Saldo (Auszahlungen-Einzahlungen): 79.752.478 € / 219,16 €/EW (Eigenmittel)

2) In diesen Leistungen sind die Kosten für die Betreuung in heilpädagogischen Kindertageseinrichtungen nicht enthalten. Sie sind aufgeführt auf Seite 9.

A. Daten auf Ebene des Kreises

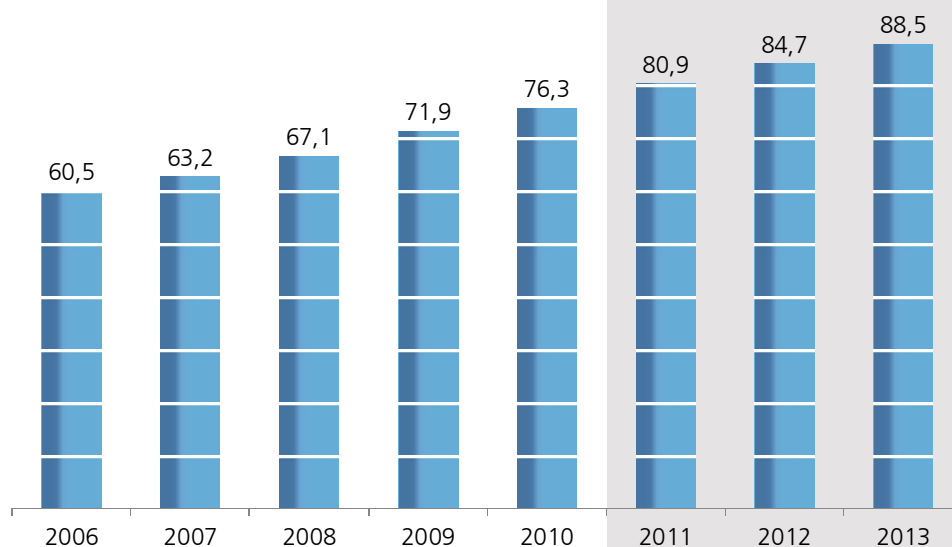
Auszahlungen

Ergänzende Daten zur Eingliederungshilfe nach dem Herkunftsprinzip

Auszahlungen im Jahr 2013

	Auszahlungen	
	€	€/EW
Auszahlungen insgesamt	88.455.613	243,07
Stationäres Wohnen	49.588.477	136,27
Ambulant Betreutes Wohnen	8.285.764	22,77
darunter Gastfamilien	305.460	0,84
Teilhabe am Arbeitsleben in Werkstätten für behinderte Menschen	24.935.440	68,52
Schul- und Berufsausbildung	4.834.367	13,28
Tagesstätten für psychisch behinderte Menschen	811.565	2,23

Entwicklung der Auszahlungen ab 2006 (Mio. €)



Hilfen am 31.12.2013

	Anzahl Hilfen
Hilfen insgesamt	3.875
Stationäres Wohnen	1.085
Ambulant Betreutes Wohnen	901
darunter Gastfamilien	19
Teilhabe am Arbeitsleben in Werkstätten für behinderte Menschen	1.692
Schul- und Berufsausbildung	95
Tagesstätten für psychisch behinderte Menschen	102

A. Daten auf Ebene des Kreises**Auszahlungen**

	Auszahlungen		Finanzierung durch...
	€	€/EW	
1.2 Hilfen für Blinde, hochgradig Sehbehinderte und Gehörlose für 863 Empfänger/-innen mit Wohnort im Kreis Borken	2.857.041	7,85	Eigenmittel
<i>Die Anzahl der Empfänger/-innen teilt sich wie folgt auf:</i>			
<i>Hilfe für Blinde</i>	<i>543</i>		
<i>Hilfe für hochgradig Sehbehinderte</i>	<i>133</i>		
<i>Hilfe für Gehörlose</i>	<i>187</i>		
1.3 Förderung (teil-)stationärer Einrichtungen und ambulanter Angebote im Kreis Borken	208.965	0,57	
davon:			
● Stationäres Wohnen (Investitionskosten)	20.500	0,06	Landesmittel außerhalb des Haushalts
● Werkstätten für behinderte Menschen (Investitionskosten)	161.765	0,44	
● Familienpflegedienste zur Unterstützung von Familien in Not- und Krisensituationen (Personalkostenzuschüsse)	26.700	0,07	
● Gehörlosenzentrum / Blindenhörbücherei	–	–	
● Sonstiges	–	–	rd. 75 % Eigenmittel, Rest Landesmittel außerhalb des Haushalts
LWL-Behindertenhilfe Westfalen insgesamt	97.762.136	268,64	

A. Daten auf Ebene des Kreises**Auszahlungen**

	Auszahlungen		Finanzierung durch...
	€	€/EW	
2. LWL-Förderschulen			
204 Mädchen und Jungen mit Wohnort im Kreis Borken besuchen einen Förderschulkindergarten oder eine Förderschule des LWL.			
Dafür wendet der LWL auf:	2.959.563 ¹⁾	8,13	rd. 80 % Eigenmittel
<i>Die Anzahl der Schüler/-innen teilt sich wie folgt auf:</i>			
<i>Förderschwerpunkt Sehen</i>		7	
<i>Förderschwerpunkt Hören und Kommunikation</i>		41	
<i>Förderschwerpunkt Sprache</i>		16	
<i>Förderschwerpunkt körperliche und motorische Entwicklung</i>		140	

1) Saldo (Auszahlungen-Einzahlungen): 2.325.641 € / 6,39 €/EW (Eigenmittel)

A. Daten auf Ebene des Kreises**Auszahlungen**

	Auszahlungen		Finanzierung durch...
	€	€/EW	
3. LWL-Landesjugendamt Westfalen			
<p><i>Das LWL-Landesjugendamt Westfalen unterstützt die 91 Jugendämter und die Träger der freien Jugendhilfe durch differenzierte Beratungs- und Fortbildungsangebote nach dem Kinder- und Jugendhilfegesetz (SGB VIII). Für diese Aufgaben hält das LWL-Landesjugendamt Westfalen qualifiziertes Personal verschiedenster Fachrichtungen vor (Pädagogik, Jugendhilfeplanung, Sozialarbeit und -pädagogik u.Ä.).</i></p> <p><i>Dieser Service kann unter finanziellen Aspekten nicht angemessen quantifiziert werden. Daher werden im Folgenden nur Zuwendungen an öffentliche und freie Träger der Jugendhilfe ausgewiesen.</i></p>			
3.1 Förderung der Tageseinrichtungen und Tagespflege für Kinder mit Standort im Kreis Borken (ohne integrative Erziehung)	45.522.848	125,10	rd. 98,5 % Landesmittel außerhalb des Haushalts, Rest Bundesmittel außerhalb des Haushalts
<p><i>Der LWL fördert Tageseinrichtungen und Tagespflege für Kinder, indem er Mittel für die Betriebskosten nach dem Kinderbildungsgesetz (KiBiz) bereitstellt und den Ausbau der Plätze für Kinder unter drei Jahren fördert. Eingeschlossen sind auch die Mittel für die Sprachförderung von Kindern (vor allem mit Migrationshintergrund), Familienzentren, zusätzliche Berufspraktika und Fachberatungszuschüsse.</i></p>			
3.2 Unterstützung der integrativen Erziehung von 540 Kindern mit Behinderung in 170 Kindertageseinrichtungen (Standort Kreis Borken)	3.508.929	9,64	Eigenmittel
<p><i>Neben dem örtlichen Jugendamt und dem Land NRW finanziert der LWL den behinderungsbedingten Mehraufwand mit. Dies sind die Kosten für die zusätzlich anerkannten Fachkräfte oder die Absenkung der Gruppenstärke sowie die Kosten für Fortbildung und Fachberatung des Personals der Kindertageseinrichtungen, Motopädie und Beratungsleistungen für Therapie.</i></p>			

A. Daten auf Ebene des Kreises**Auszahlungen**

	Auszahlungen		Finanzierung durch...
	€	€/EW	
<p>3.3 Förderung von 6 heilpädagogischen Kindertageseinrichtungen mit Standort im Kreis Borken für 85 Kinder</p> <p><i>Im Rahmen der Eingliederungshilfe nach dem Sozialgesetzbuch XII finanziert der LWL die Betreuung und Förderung von Kindern mit Behinderung in heilpädagogischen Kindertageseinrichtungen.</i></p>	2.221.576 ¹⁾	6,10	Eigenmittel
<p>3.4 Kinder- und Jugendförderung (Kinder und junge Menschen mit Wohnort im Kreis Borken)</p> <p><i>Darunter fallen insbesondere Maßnahmen der offenen Kinder- und Jugendarbeit, die internationale Jugendarbeit, Mittel für die Jugendverbandsarbeit sowie Zuschüsse für die Fortbildung des Personals der freien Träger. Gefördert werden auch der Jugendschutz und Hilfen für benachteiligte Menschen auf dem Arbeitsmarkt.</i></p> <p><i>Darüber hinaus werden hier die Mittel für die Investitionsförderung der Jugendpflege nach dem Kinder- und Jugendförderplan bewilligt sowie Sonderprogramme des Landes abgewickelt.</i></p>	1.227.251	3,37	rd. 99 % Landesmittel außerhalb des Haushalts, Rest Bundesmittel außerhalb des Haushalts und Eigenmittel

1) Diese Leistungen zählen zur Eingliederungshilfe des LWL (siehe Seite 4).

A. Daten auf Ebene des Kreises**Auszahlungen**

	Auszahlungen		Finanzierung durch...
	€	€/EW	
3.5 Förderung der Erziehung in der Familie	1.950.306	5,36	Landesmittel außerhalb des Haushalts
<i>Zu diesen Förderleistungen gehören im Wesentlichen Angebote, die Frauen und Mädchen betreffen oder Eltern bei der Erziehung ihrer Kinder unterstützen:</i>			
● Familien- und Lebensberatungsstellen	521.516	1,43	
● Schwangerschaftsberatungsstellen	571.467	1,57	
● Frauenberatungsstellen	114.230	0,32	
● Familienbildungsstätten und Familienzentren	615.398	1,69	
● Frauenhäuser und Zufluchtsstätten für Mädchen und Frauen	127.695	0,35	
LWL-Landesjugendamt Westfalen insgesamt	54.430.910	149,57	

A. Daten auf Ebene des Kreises**Auszahlungen**

	Auszahlungen		Finanzierung durch...
	€	€/EW	
4. LWL-Integrationsamt Westfalen und LWL-Hauptfürsorgestelle Westfalen			
4.1 LWL-Integrationsamt Westfalen	3.665.666	10,07	Die Leistungen werden aus der Schwerbehindertenausgleichsabgabe finanziert.
<p><i>Das LWL-Integrationsamt Westfalen fördert die berufliche Eingliederung schwerbehinderter Menschen in das Arbeitsleben. Es unterstützt schwerbehinderte Menschen sowie Arbeitgeberinnen und Arbeitgeber mit finanziellen Leistungen zur Sicherung und Schaffung von Arbeitsplätzen und leistet Hilfe bei der Berufsaus- und Fortbildung. Ausgezahlt werden die Zuschüsse vom LWL-Integrationsamt Westfalen und den 47 örtlichen Trägern des Schwerbehindertenrechts. Zur Finanzierung seiner Leistungen zieht das LWL-Integrationsamt von Betrieben, die zu wenig schwerbehinderte Menschen beschäftigen (Anteil unter 5%), die sog. Schwerbehindertenausgleichsabgabe ein.</i></p> <p><i>Die Beschäftigungsquote schwerbehinderter Menschen im Kreis Borken beträgt im Jahresdurchschnitt 4,1 %.</i></p> <p>Die Leistungen erhalten:</p> <ul style="list-style-type: none"> ● Arbeitgeber im Kreis Borken ● schwerbehinderte Menschen mit Wohnort im Kreis Borken ● freie Träger und Einrichtungen zur Eingliederung behinderter Menschen im Kreis Borken <p>Darin enthalten sind u.a. folgende Förderprogramme und Projekte:</p> <ul style="list-style-type: none"> - aktion5 - Initiative Inklusion - Übergang plus, STAR 	2.150.604	5,91	Teilbeträge werden aber auch vom Bund, vom Land und vom LWL aufgebracht.
	161.518	0,44	
	1.353.544	3,72	

A. Daten auf Ebene des Kreises**Auszahlungen**

	Auszahlungen		Finanzierung durch...
	€	€/EW	
4.2 LWL-Hauptfürsorgestelle Westfalen	3.438.826	9,45	Die Leistungen der Kriegsopferfürsorge werden je nach gesetzlicher Grundlage von unterschiedlichen Stellen finanziert. Die Mittel werden vor allem vom Bund und von Sozialleistungsträgern, Teilbeträge aber auch vom Land und vom LWL, aufgebracht. –
<i>Im Rahmen der Kriegsopferfürsorge erbringt die LWL-Hauptfürsorgestelle Westfalen Leistungen an Kriegsbeschädigte und deren Hinterbliebene sowie an den mit ihnen gleichgestellten Personenkreis (z.B. Opfer von Gewalttaten, Impfgeschädigte). Die Leistungen werden z.B. gezahlt für Hilfe zur Pflege im stationären Bereich, Eingliederungshilfe in Einrichtungen sowie Erholungshilfe und Kfz-Hilfen.</i>			
darunter			Das Pflegewohngeld wird zu 100 % über Eigenmittel finanziert.
● Hilfe zur Pflege in Einrichtungen für 84 Empfänger/-innen mit Wohnort im Kreis Borken	1.097.276	3,02	
● Eingliederungshilfe in Einrichtungen für 30 Empfänger/-innen mit Wohnort im Kreis Borken	1.261.353	3,47	
● Pflegewohngeld	339.169	0,93	
LWL-Integrationsamt Westfalen und LWL-Hauptfürsorgestelle Westfalen insgesamt	7.104.492	19,52	

A. Daten auf Ebene des Kreises**Auszahlungen**

	Auszahlungen		Finanzierung durch...
	€	€/EW	
5. LWL-Versorgungsamt Westfalen			
<i>Das LWL-Versorgungsamt Westfalen erbringt Leistungen des Sozialen Entschädigungsrechts. Die Leistungen dienen der Erhaltung, der Besserung oder der Wiederherstellung der Gesundheit. Sie stellen darüber hinaus eine angemessene wirtschaftliche Versorgung der Betroffenen und deren Hinterbliebenen sicher.</i>			
5.1 Kriegsopferversorgung für 687 Empfänger/-innen mit Wohnort im Kreis Borken	3.787.464	10,41	Bundesmittel außerhalb des Haushalts
<i>Neben Soldaten, die durch Kriegereignisse Gesundheitsschäden erlitten haben, erhalten auch geschädigte Zivilpersonen und Hinterbliebene entsprechende Leistungen in Form von Renten (z.B. Grundrente) und anderen Leistungen (z.B. orthopädische Hilfsmittel).</i>			
5.2 Weitere Entschädigungsleistungen an 184 Empfänger/-innen mit Wohnort im Kreis Borken	855.996	2,35	60 % Bundesmittel außerhalb des Haushalts, 40 % Landesmittel außerhalb des Haushalts
<i>Der LWL gewährt daneben Leistungen an Opfer von Gewalttaten, an Soldaten der Bundeswehr und Zivildienstleistende, an Impfgeschädigte sowie an in der ehemaligen DDR Inhaftierte. Unter bestimmten Voraussetzungen erhalten auch Hinterbliebene bzw. Angehörige Leistungen.</i>			
LWL-Versorgungsamt Westfalen insgesamt	4.643.460	12,76	

A. Daten auf Ebene des Kreises**Auszahlungen**

	Auszahlungen		Finanzierung durch...
	€	€/EW	
6. Landesbetreuungsamt			
<i>Das Landesbetreuungsamt im LWL ist zuständig für die Anerkennung und finanzielle Förderung von Betreuungsvereinen in Westfalen-Lippe. Neben dem Führen von Betreuungen ist es deren Ziel, neue ehrenamtliche Betreuer/-innen zu gewinnen. Darüber hinaus plant und koordiniert der LWL die Tätigkeit der Betreuungsvereine, um ein bedarfsgerechtes Angebot sicherzustellen.</i>			
Zuschüsse an 5 Betreuungsvereine mit Standort im Kreis Borken	74.570	0,20	Landesmittel außerhalb des Haushalts
Sozialbereich insgesamt (Positionen 1. - 6.)	166.975.131	458,82	

A. Daten auf Ebene des Kreises**Auszahlungen**

	Auszahlungen		Finanzierung durch...
	€	€/EW	
7. LWL-Kultur			
<i>Der vorliegende Bericht erfasst im Bereich der Kultur ausschließlich Leistungen, die in finanzieller Form in die Mitgliedskörperschaften geflossen sind (im Wesentlichen Zuweisungen an öffentliche und private Stellen).</i>			
<i>Anhand von Finanzzahlen lassen sich die kulturellen Aktivitäten des LWL jedoch nicht vollständig darstellen. So ist etwa der Betrieb von Museen, Kulturdiensten, Ämtern und Instituten mit dem dort tätigen hochqualifizierten Personal an dieser Stelle nicht erfasst.</i>			
7.1 Denkmalpflege, Landschafts- und Baukultur			
<i>In der LWL-Denkmalpflege, Landschafts- und Baukultur in Westfalen kümmern sich vier Fachreferate um Inventarisierung und Bauforschung, praktische Denkmalpflege und Baukultur, Restaurierung und Dokumentation sowie Städtebau und Landschaftskultur.</i>			
<i>Daneben ist die LWL-Archäologie für Westfalen für die Bodendenkmäler einschließlich der paläontologischen Bodendenkmalpflege zuständig.</i>			
Förderung der Denkmalpflege im Kreis Borken	13.613	0,04	
davon:			
● Bau- und Kunstdenkmäler	6.613	0,02	Eigenmittel
● Technische Kulturdenkmäler	–	–	Eigenmittel
● Bodendenkmäler	7.000	0,02	rd. 98 % Landesmittel im Haushalt, rd. 2 % Eigenmittel
Gefördert wurden folgende Objekte bzw. Grabungen:			
– ein Gebäude in Bocholt, In der Ziegelheide (Straßenbezeichnung)			
– das Rathaus Anholt in Isselburg			

A. Daten auf Ebene des Kreises**Auszahlungen**

	Auszahlungen		Finanzierung durch...
	€	€/EW	
<ul style="list-style-type: none"> - ein Gebäude in Rhede, Hohestraße (Straßenbezeichnung) sowie - Grabungen (bzw. deren Nachbereitungen) in der Stadt Borken und in Velen 			
<p>7.2 Archivpflege</p> <p><i>Das LWL-Archivamt für Westfalen berät und fördert die Träger kommunaler und privater Archive. In eigener Werkstatt restauriert es Dokumente und Papier.</i></p> <p>Im Kreis Borken hat der LWL zur Erhaltung und Einrichtung von Archivbeständen einen Zuschuss an die Gemeinde Südlohn gezahlt in Höhe von:</p>	3.760	0,01	Eigenmittel
<p>7.3 Museumspflege</p> <p><i>Das LWL-Museumsamt für Westfalen unterstützt Museen durch fachliche und finanzielle Förderung in den Bereichen Bau und Einrichtung, Dokumentation, Restaurierung sowie Museumspädagogik.</i></p> <p>Die Zuschüsse an</p> <ul style="list-style-type: none"> ● den Heimatverein Asbeck e.V. und ● das Stadtmuseum Borken <p>betragen:</p>	6.369	0,02	Eigenmittel

A. Daten auf Ebene des Kreises**Auszahlungen**

	Auszahlungen		Finanzierung durch...
	€	€/EW	
7.4 Kulturförderung			
<i>Der LWL fördert den Kulturbetrieb in Westfalen-Lippe, indem er Zuschüsse an Theater/Bühnen, Orchester und Institutionen aus Wissenschaft und Forschung gewährt sowie den Bereich der Bildenden Kunst fördert.</i>			
Die Fördermittel an Empfänger/-innen im Kreis Borken betragen:	4.000	0,01	Eigenmittel
Sie verteilen sich auf			
<ul style="list-style-type: none"> ● die Landesmusikakademie NRW in Heek und ● Druckkostenzuschüsse an die Gesellschaft für historische Landeskunde des westlichen Münsterlandes e.V. in Ahaus 			
LWL-Kultur insgesamt	27.742	0,08	
Auszahlungen insgesamt (Positionen 1. - 7.)	167.002.873	458,90	

A. Daten auf Ebene des Kreises

Landschaftsumlage

Der Kreis Borken hat an Landschaftsumlage gezahlt:

	Mio. €	€/EW	nachrichtlich: Hebesatz in %
2013	69,7	189,00	16,4
2014	74,5	204,80	16,3

Finanzstruktur des LWL

	Mio. €	Anteil in %
Einzahlungen aus laufender Verwaltungstätigkeit	2.781,2	100
● Zuwendungen und allgemeine Umlagen		
Landschaftsumlage	1.781,3	64
Schlüssel- und Bedarfszuweisungen	403,2	14
sonstige Zuwendungen und allgemeine Umlagen	93,6	3
● Sonstige Transfereinzahlungen ¹⁾	246,1	9
● Kostenerstattungen und Kostenumlagen ²⁾	153,0	6
● Übrige Einzahlungen aus laufender Verwaltungstätigkeit ³⁾	104,0	4

1) u.a. Einzahlungen der Sozialhilfe durch Ersatzleistungen Dritter

2) u.a. Ausgleichsverfahren zur Finanzierung der Altenpflegeausbildung

3) u.a. öffentlich-rechtliche und privatrechtliche Entgelte für Leistungen des LWL an Dritte
(z.B. Kliniken, BLB, KVW), Zinsen

A. Daten auf Ebene des Kreises**Arbeitsplätze**

Aufgabenbereich	Anzahl Beschäftigte 30.06.2013
Krankenhäuser	22
Außenstellen der LWL-Klinik Marl-Sinsen:	
LWL-Tagesklinik Borken und LWL-Institutsambulanz Borken	11
LWL-Tagesklinik Gronau und LWL-Institutsambulanz Gronau	11
Förderschulen und Schulen für Kranke	19
LWL-Förderschule, Förderschwerpunkt körperliche und motorische Entwicklung, Reken	19
Jugendhilfe	–
Kultur	12
LWL-Industriemuseum - TextilWerk Bocholt	12
Beschäftigte insgesamt	53

B. Daten auf Ebene der Gemeinden bzw. auf Ebene der Jugendämter

1. LWL-Behindertenhilfe Westfalen

1.1 Hilfen nach dem Herkunftsprinzip

Die folgende Tabelle enthält die Anzahl der Hilfen der wichtigsten Leistungsarten im Rahmen der Eingliederungshilfe zum 31.12.2013 (S. 4 f.).

Gemeinde	Hilfen insgesamt	darunter		
		Stationäres Wohnen	Ambulant Betreutes Wohnen	Teilhabe am Arbeitsleben
Ahaus	380	111	83	178
Bocholt	729	205	195	313
Borken	497	149	121	214
Gescher	259	80	45	131
Gronau	488	138	140	196
Heek	81	18	21	35
Heiden	83	29	13	40
Isselburg	88	19	20	45
Legden	50	15	8	25
Raesfeld	71	15	18	37
Reken	153	56	36	57
Rhede	188	52	38	89
Schöppingen	54	18	10	25
Stadtlohn	176	43	40	88
Südlohn	66	17	19	28
Velen	165	41	37	85
Vreden	245	79	57	106
Nicht zurechenbar	102	-	-	-
Kreis Borken	3.875	1.085	901	1.692

B. Daten auf Ebene der Gemeinden bzw. auf Ebene der Jugendämter

1.2 Auszahlungen nach dem Herkunftsprinzip

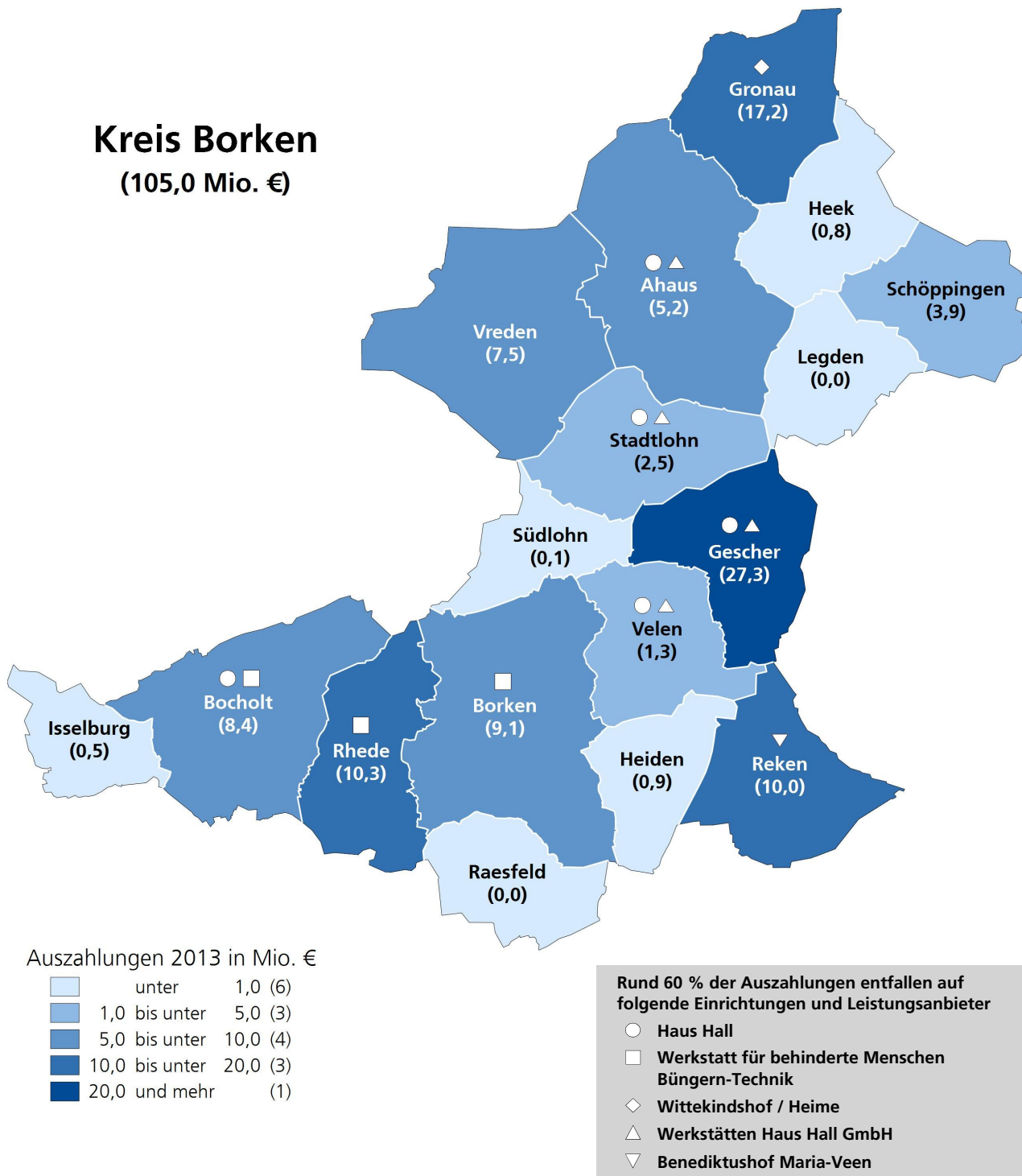
Die folgende Tabelle gibt einen Überblick darüber, wie sich die Auszahlungen im Rahmen der Eingliederungshilfe (S. 4 f.) auf die einzelnen Städte und Gemeinden im Kreisgebiet verteilen. Dabei wird die Herkunft der Leistungsberechtigten berücksichtigt.

Gemeinde	Insgesamt	Auszahlungen € darunter		
		Stationäres Wohnen	Ambulant Betreutes Wohnen	Teilhabe am Arbeitsleben
Ahaus	8.843.434	5.140.654	700.115	2.623.232
Bocholt	16.089.243	9.129.711	1.654.289	4.612.762
Borken	11.913.353	7.014.118	1.132.286	3.153.773
Gescher	6.482.604	3.757.902	567.496	1.930.581
Gronau	11.493.296	6.480.750	1.362.537	2.888.503
Heek	1.947.176	814.561	199.354	515.804
Heiden	2.165.263	1.362.833	142.458	589.490
Isselburg	2.109.117	1.081.382	150.029	663.177
Legden	1.283.973	738.158	68.899	368.431
Raesfeld	1.453.858	670.433	204.417	545.278
Reken	3.560.552	2.206.841	325.551	840.024
Rhede	4.823.300	2.713.139	318.997	1.311.616
Schöppingen	1.516.026	883.847	140.369	368.431
Stadtlohn	3.876.030	2.151.218	352.283	1.296.879
Südlohn	1.456.457	678.861	180.147	412.643
Velen	3.359.650	1.680.768	330.825	1.252.667
Vreden	5.270.716	3.083.301	455.712	1.562.149
Nicht zurechenbar	811.565	-	-	-
Kreis Borken	88.455.613	49.588.477	8.285.764	24.935.440

B. Daten auf Ebene der Gemeinden bzw. auf Ebene der Jugendämter

1.3 Auszahlungen nach dem Standortprinzip

In der folgenden Karte werden die Auszahlungen für Eingliederungshilfe an Einrichtungen und Leistungsanbieter auf Gemeindeebene dargestellt. Dabei wird der jeweilige Standort der Einrichtung bzw. des Leistungsanbieters berücksichtigt, auch wenn der/die Leistungsberechtigte nicht aus dem Kreisgebiet stammt.



B. Daten auf Ebene der Gemeinden bzw. auf Ebene der Jugendämter

2. LWL-Landesjugendamt Westfalen

Die folgende Tabelle gibt einen Überblick darüber, wie sich die Auszahlungen im Bereich Jugendhilfe (S. 8 ff.) auf die einzelnen Jugendämter im Kreisgebiet verteilen.

Jugendamt	Förderung der Tageseinrichtungen und Tagespflege für Kinder	Unterstützung der integrativen Erziehung	Förderung von heilpädagogischen Kindertages- einrichtungen	Kinder- und Jugendförderung	Förderung der Erziehung in der Familie	Insgesamt
Ahaus	5.238.802	424.881	340.126	368.504	495.702	6.868.015
Bocholt	8.589.441	725.227	510.303	135.355	565.057	10.525.383
Borken	5.437.570	366.277	441.411	95.474	88.120	6.428.852
Gronau	6.384.679	424.881	381.593	128.097	135.940	7.455.190
Kreisjugendamt Borken	19.872.356	1.567.663	548.143	499.821	665.487	23.153.470
Kreis Borken	45.522.848	3.508.929	2.221.576	1.227.251	1.950.306	54.430.910

B. Daten auf Ebene der Gemeinden bzw. auf Ebene der Jugendämter

3. LWL-Kultur

Die folgende Tabelle gibt einen Überblick darüber, wie sich die Auszahlungen im Bereich Kultur (S. 15 ff.) auf die einzelnen Gemeinden im Kreisgebiet verteilen.

Gemeinde	Denkmalpflege			Archivpflege	Museums- pflege	Kultur- förderung	Insgesamt
	Bau- denkmäler	Techn. Kultur- denkmäler	Boden- denkmäler				
Ahaus	-	-	-	-	-	2.000	2.000
Bocholt	1.944	-	-	-	-	-	1.944
Borken	-	-	5.000	-	4.740	-	9.740
Gescher	-	-	-	-	-	-	-
Gronau	-	-	-	-	-	-	-
Heek	-	-	-	-	-	2.000	2.000
Heiden	-	-	-	-	-	-	-
Isselburg	1.700	-	-	-	-	-	1.700
Legden	-	-	-	-	1.629	-	1.629
Raesfeld	-	-	-	-	-	-	-
Reken	-	-	-	-	-	-	-
Rhede	2.969	-	-	-	-	-	2.969
Schöppingen	-	-	-	-	-	-	-
Stadtlohn	-	-	-	-	-	-	-
Südlohn	-	-	-	3.760	-	-	3.760

B. Daten auf Ebene der Gemeinden bzw. auf Ebene der Jugendämter**3. LWL-Kultur**

- Fortsetzung -

Gemeinde	Denkmalpflege			Archivpflege	Museums- pflege	Kultur- förderung	Insgesamt
	Bau- denkmäler	Techn. Kultur- denkmäler	Boden- denkmäler				
Velen	-	-	2.000	-	-	-	2.000
Vreden	-	-	-	-	-	-	-
Nicht zurechenbar	-	-	-	-	-	-	-
Kreis Borken	6.613	-	7.000	3.760	6.369	4.000	27.742

Auszahlungen €