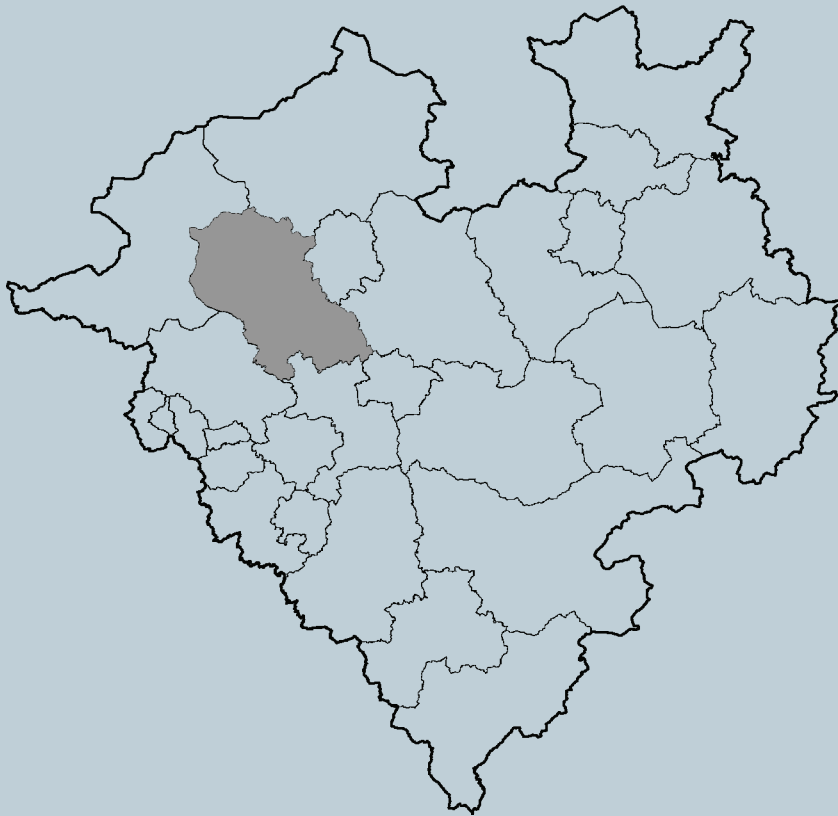


# LWL

## Leistungsbericht



Kreis Coesfeld

2010

2011

2012

**2013**

2014

2015

[www.lwl.org](http://www.lwl.org)



# LWL

Für die Menschen.  
Für Westfalen-Lippe.

## **Impressum**

### **Herausgeber:**

Landschaftsverband Westfalen-Lippe (LWL)  
Freiherr-vom-Stein-Platz 1  
48133 Münster  
Telefon: 0251 591-4233  
E-mail: statistik@lwl.org

### **Koordination und Redaktion:**

LWL-Statistik

© 2013, LWL-Statistik

# Leistungsbericht

## Ausgabe 2013

### Kreis Coesfeld

*Der Leistungsbericht des Landschaftsverbandes Westfalen-Lippe (LWL), Ausgabe 2013*

- *informiert über Art und Umfang der Leistungen des LWL in seinen Mitgliedskörperschaften im Haushaltsjahr 2012,*
- *gibt Auskunft über die Mittelverwendung der einzelnen Aufgabenbereiche und deren Finanzierungsquellen.*

### Zur Vorgehensweise

- Die Aufstellung enthält Leistungen, die aus
  - Eigenmitteln des LWL (Landschaftsumlage, Schlüsselzuweisungen des Landes) und
  - Bundes-/Landesmitteln (sowohl im LWL-Haushalt als auch außerhalb des LWL-Haushalts) finanziert werden.

Die Mittel der eigenbetriebsähnlichen Einrichtungen (Einrichtungen des LWL-PsychiatrieVerbundes, Forensische LWL-Kliniken, LWL-Kinder- und Jugendheime, LWL-Bau- und Liegenschaftsbetrieb) sind nicht berücksichtigt.

- Die Darstellung der tatsächlich erbrachten Leistungen (z B. Zuweisungen und Zuschüsse, Übernahme der Kosten für die Unterbringung und Betreuung in Einrichtungen) erfolgt anhand der Ergebnisse aus der Finanzrechnung (Auszahlungen).
- Erfasst sind insbesondere Auszahlungen, die sich direkt einer Mitgliedskörperschaft zuordnen lassen. Dabei können Beträge an kreisangehörige Gemeinden, öffentliche und private Stellen im Kreis-/Stadtgebiet oder an eine Mitgliedskörperschaft selbst fließen. In Ausnahmefällen erfolgte die regionale Zuordnung mithilfe eines Verteilerschlüssels.

Von dem oben angeführten Finanzvolumen wurden rd. 90 % regionalisiert.

# Inhalt

## **A. Daten auf Ebene des Kreises**

### **Auszahlungen**

1.	LWL-Behindertenhilfe Westfalen	
1.1	Leistungen des LWL als überörtlicher Träger der Sozialhilfe nach dem Sozialgesetzbuch XII .....	S. 4
1.2	Hilfen für Blinde, hochgradig Sehbehinderte und Gehörlose .....	S. 6
1.3	Förderung (teil-)stationärer Einrichtungen und ambulanter Angebote .....	S. 6
2.	LWL-Förderschulen .....	S. 7
3.	LWL-Landesjugendamt Westfalen	
3.1	Förderung der Tageseinrichtungen und Tagespflege für Kinder.....	S. 8
3.2	Unterstützung der integrativen Erziehung .....	S. 8
3.3	Förderung von heilpädagogischen Kindertageseinrichtungen .....	S. 9
3.4	Kinder- und Jugendförderung.....	S. 9
3.5	Förderung der Erziehung in der Familie.....	S. 10
4.	LWL-Integrationsamt Westfalen und LWL-Hauptfürsorgestelle Westfalen	
4.1	LWL-Integrationsamt Westfalen .....	S. 11
4.2	LWL-Hauptfürsorgestelle Westfalen.....	S. 12
5.	LWL-Versorgungsamt Westfalen	
5.1	Kriegsopferversorgung .....	S. 13
5.2	Weitere Entschädigungsleistungen .....	S. 13
6.	Landesbetreuungsamt .....	S. 14
7.	LWL-Kultur	
7.1	Denkmalpflege, Landschafts- und Baukultur.....	S. 15
7.2	Archivpflege.....	S. 16
7.3	Museumspflege .....	S. 16
7.4	Kulturförderung.....	S. 17
	<i>Auszahlungen insgesamt</i> .....	S. 17
	<b>Landschaftsumlage</b> .....	S. 18
	<b>Arbeitsplätze</b> .....	S. 19

**B. Daten auf Ebene der Gemeinden bzw. auf Ebene der Jugendämter**

1. LWL-Behindertenhilfe Westfalen
  - 1.1 Hilfen nach dem Herkunftsprinzip ..... S. 20
  - 1.2 Auszahlungen nach dem Standortprinzip..... S. 21
  
2. LWL-Landesjugendamt Westfalen..... S. 22
  
3. LWL-Kultur ..... S. 23

**A. Daten auf Ebene des Kreises**

# Auszahlungen

	Auszahlungen		Finanzierung durch...
	€	€/EW	
<b>1. LWL-Behindertenhilfe Westfalen</b>			
1.1 Leistungen des LWL als überörtlicher Träger der Sozialhilfe für leistungsbe-rechtigte Personen nach dem Sozial-gesetzbuch XII mit Herkunft aus dem Kreis Coesfeld (einschließlich Grund-sicherung)	56.870.441 <sup>1)</sup>	259,90	rd. 90 % Eigenmittel
darunter:			
● Eingliederungshilfe für geistig, körperlich, seelisch und suchtkranke behinderte Menschen	53.705.926 <sup>2)</sup>	245,44	
● Hilfe zur Pflege	2.106.347	9,62	
● Hilfe zur Überwindung besonderer sozialer Schwierigkeiten	502.964	2,30	

1) Saldo (Auszahlungen-Einzahlungen): 49.608.219 € / 226,71 €/EW (Eigenmittel)

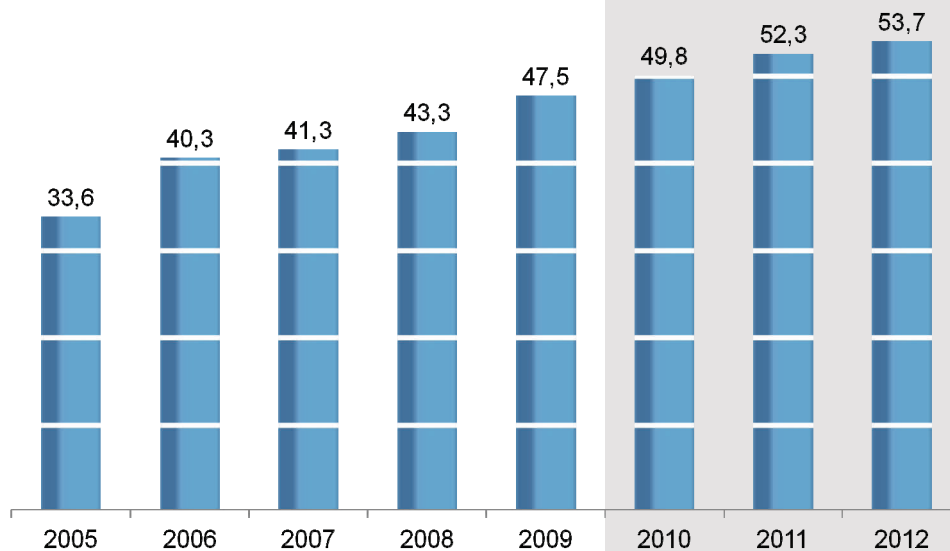
2) In diesen Leistungen sind die Kosten für die Betreuung in heilpädagogischen Kindertages-einrichtungen nicht enthalten. Sie sind aufgeführt auf Seite 9.

**A. Daten auf Ebene des Kreises**

# Auszahlungen

**Ergänzende Daten zur Eingliederungshilfe nach dem Herkunftsprinzip****Auszahlungen im Jahr 2012**

	Auszahlungen	
	€	€/EW
<i>Auszahlungen insgesamt</i>	53.705.926	245,44
<i>Stationäres Wohnen</i>	30.846.215	140,97
<i>Ambulant Betreutes Wohnen</i>	4.840.637	22,12
<i>darunter Gastfamilien</i>	312.339	1,43
<i>Teilhabe am Arbeitsleben in Werkstätten für behinderte Menschen</i>	14.450.273	66,04
<i>Tagesstätten für psychisch behinderte Menschen</i>	231.197	1,06
<i>Schul- und Berufsausbildung</i>	3.337.604	15,25

**Entwicklung der Auszahlungen ab 2005 (Mio. €)****Hilfen am 31.12.2012**

	Anzahl Hilfen
<i>Hilfen insgesamt</i>	2.191
<i>Stationäres Wohnen</i>	643
<i>Ambulant Betreutes Wohnen</i>	458
<i>darunter Gastfamilien</i>	18
<i>Teilhabe am Arbeitsleben in Werkstätten für behinderte Menschen</i>	1.000
<i>Tagesstätten für psychisch behinderte Menschen</i>	33
<i>Schul- und Berufsausbildung</i>	57

**A. Daten auf Ebene des Kreises****Auszahlungen**

	Auszahlungen		Finanzierung durch...
	€	€/EW	
1.2 Hilfen für Blinde, hochgradig Sehbehinderte und Gehörlose für 613 Empfänger/-innen mit Wohnort im Kreis Coesfeld	1.833.419	8,38	Eigenmittel
<i>Die Anzahl der Empfänger/-innen teilt sich wie folgt auf:</i>			
<i>Hilfe für Blinde</i>	<i>380</i>		
<i>Hilfe für hochgradig Sehbehinderte</i>	<i>121</i>		
<i>Hilfe für Gehörlose</i>	<i>112</i>		
1.3 Förderung (teil-)stationärer Einrichtungen und ambulanter Angebote im Kreis Coesfeld	426.977	1,95	
davon:			
● Stationäres Wohnen (Investitionskosten)	4.500	0,02	Landesmittel außerhalb des Haushalts
● Werkstätten für behinderte Menschen (Investitionskosten)	395.777	1,81	
● Familienpflegedienste zur Unterstützung von Familien in Not- und Krisensituationen (Personalkostenzuschüsse)	26.700	0,12	
● Gehörlosenzentrum / Blindenhörbücherei	–	–	
● Sonstiges	–	–	rd. 75 % Eigenmittel, Rest Landesmittel außerhalb des Haushalts
<b>LWL-Behindertenhilfe Westfalen insgesamt</b>	<b>59.130.837</b>	<b>270,23</b>	



**A. Daten auf Ebene des Kreises****Auszahlungen**

	Auszahlungen		Finanzierung durch...
	€	€/EW	
<b>2. LWL-Förderschulen</b>			
136 Mädchen und Jungen mit Wohnort im Kreis Coesfeld besuchen einen Förderschulkindergarten oder eine Förderschule des LWL.			
Dafür wendet der LWL auf:	1.919.469 <sup>1)</sup>	8,77	rd. 80 % Eigenmittel
<i>Die Anzahl der Schüler/-innen teilt sich wie folgt auf:</i>			
<i>Förderschwerpunkt Sehen</i>		7	
<i>Förderschwerpunkt Hören und Kommunikation</i>		29	
<i>Förderschwerpunkt Sprache</i>		28	
<i>Förderschwerpunkt körperliche und motorische Entwicklung</i>		72	

1) Saldo (Auszahlungen-Einzahlungen): 1.504.712 € / 6,88 €/EW (Eigenmittel)

**A. Daten auf Ebene des Kreises****Auszahlungen**

	Auszahlungen		Finanzierung durch...
	€	€/EW	
<b>3. LWL-Landesjugendamt Westfalen</b>			
<p><i>Das LWL-Landesjugendamt Westfalen unterstützt die 91 Jugendämter und die Träger der freien Jugendhilfe durch differenzierte Beratungs- und Fortbildungsangebote nach dem Kinder- und Jugendhilfegesetz (SGB VIII). Für diese Aufgaben hält das LWL-Landesjugendamt Westfalen qualifiziertes Personal verschiedenster Fachrichtungen vor (Pädagogik, Jugendhilfeplanung, Sozialarbeit und -pädagogik u.Ä.).</i></p> <p><i>Dieser Service kann unter finanziellen Aspekten nicht angemessen quantifiziert werden. Daher werden im Folgenden nur Zuwendungen an öffentliche und freie Träger der Jugendhilfe ausgewiesen.</i></p>			
<p><b>3.1 Förderung der Tageseinrichtungen und Tagespflege für Kinder mit Standort im Kreis Coesfeld (ohne integrative Erziehung)</b></p> <p><i>Der LWL fördert Tageseinrichtungen und Tagespflege für Kinder, indem er Mittel für die Betriebskosten nach dem Kinderbildungsgesetz (KiBiz) bereitstellt und den Ausbau der Plätze für Kinder unter drei Jahren fördert. Eingeschlossen sind auch die Mittel für die Sprachförderung von Kindern (vor allem mit Migrationshintergrund), Familienzentren, zusätzliche Berufspraktika und Fachberatungszuschüsse.</i></p>	26.435.037	120,81	rd. 98,5 % Landesmittel außerhalb des Haushalts, Rest Bundesmittel außerhalb des Haushalts
<p><b>3.2 Unterstützung der integrativen Erziehung von 248 Kindern mit Behinderung in 86 Kindertageseinrichtungen (Standort Kreis Coesfeld)</b></p> <p><i>Neben dem örtlichen Jugendamt und dem Land NRW finanziert der LWL den behinderungsbedingten Mehraufwand mit. Dies sind die Kosten für die zusätzlich anerkannten Fachkräfte oder die Absenkung der Gruppenstärke sowie die Kosten für Fortbildung und Fachberatung des Personals der Kindertageseinrichtungen, Motopädie und Beratungsleistungen für Therapie.</i></p>	1.788.955	8,18	Eigenmittel

**A. Daten auf Ebene des Kreises****Auszahlungen**

	Auszahlungen		Finanzierung durch...
	€	€/EW	
<p>3.3 Förderung von 2 heilpädagogischen Kindertageseinrichtungen mit Standort im Kreis Coesfeld für 32 Kinder</p> <p><i>Im Rahmen der Eingliederungshilfe nach dem Sozialgesetzbuch XII finanziert der LWL die Betreuung und Förderung von Kindern mit Behinderung in heilpädagogischen Kindertageseinrichtungen.</i></p>	857.280 <sup>1)</sup>	3,92	Eigenmittel
<p>3.4 Kinder- und Jugendförderung (Kinder und junge Menschen mit Wohnort im Kreis Coesfeld)</p> <p><i>Darunter fallen insbesondere Maßnahmen der offenen Kinder- und Jugendarbeit, die internationale Jugendarbeit, Mittel für die Jugendverbandsarbeit sowie Zuschüsse für die Fortbildung des Personals der freien Träger. Gefördert werden auch der Jugendschutz und Hilfen für benachteiligte Menschen auf dem Arbeitsmarkt.</i></p> <p><i>Darüber hinaus werden hier die Mittel für die Investitionsförderung der Jugendpflege nach dem Kinder- und Jugendförderplan bewilligt sowie Sonderprogramme des Landes abgewickelt.</i></p>	510.863	2,33	rd. 99 % Landesmittel außerhalb des Haushalts, Rest Bundesmittel außerhalb des Haushalts und Eigenmittel

1) Diese Leistungen zählen zur Eingliederungshilfe des LWL (siehe Seite 4).

**A. Daten auf Ebene des Kreises****Auszahlungen**

	Auszahlungen		Finanzierung durch...
	€	€/EW	
3.5 Förderung der Erziehung in der Familie	1.569.533	7,17	Landesmittel außerhalb des Haushalts
<i>Zu diesen Förderleistungen gehören im Wesentlichen Angebote, die Frauen und Mädchen betreffen oder Eltern bei der Erziehung ihrer Kinder unterstützen:</i>			
● Familien- und Lebensberatungsstellen	291.042	1,33	
● Schwangerschaftsberatungsstellen	498.350	2,28	
● Frauenberatungsstellen	103.800	0,47	
● Familienbildungsstätten und Familienzentren	577.243	2,64	
● Frauenhäuser und Zufluchtsstätten für Mädchen und Frauen	99.098	0,45	
<b>LWL-Landesjugendamt Westfalen insgesamt</b>	<b>31.161.668</b>	<b>142,41</b>	

**A. Daten auf Ebene des Kreises****Auszahlungen**

	Auszahlungen		Finanzierung durch...
	€	€/EW	
<b>4. LWL-Integrationsamt Westfalen und LWL-Hauptfürsorgestelle Westfalen</b>			
<b>4.1 LWL-Integrationsamt Westfalen</b>	1.026.011	4,69	97 % Schwerbehindertenausgleichsabgabe, 2 % Landesmittel außerhalb des Haushalts, Rest Eigenmittel
<p><i>Das LWL-Integrationsamt Westfalen fördert die berufliche Eingliederung schwerbehinderter Menschen in das Arbeitsleben. Es unterstützt schwerbehinderte Menschen sowie Arbeitgeberinnen und Arbeitgeber mit finanziellen Leistungen zur Sicherung und Schaffung von Arbeitsplätzen und leistet Hilfe bei der Berufsaus- und Fortbildung. Ausgezahlt werden die Zuschüsse vom LWL-Integrationsamt Westfalen und den 47 örtlichen Trägern des Schwerbehindertenrechts. Zur Finanzierung seiner Leistungen zieht das LWL-Integrationsamt von Betrieben, die zu wenig schwerbehinderte Menschen beschäftigen (Anteil unter 5%), die sog. Schwerbehindertenausgleichsabgabe ein.</i></p> <p><i>Die Beschäftigungsquote schwerbehinderter Menschen im Kreis Coesfeld beträgt im Jahresdurchschnitt 3,8 %.</i></p> <p>Die Leistungen erhalten:</p> <ul style="list-style-type: none"> <li>● Arbeitgeber im Kreis Coesfeld</li> <li>● schwerbehinderte Menschen mit Wohnort im Kreis Coesfeld</li> <li>● freie Träger und Einrichtungen zur Eingliederung behinderter Menschen im Kreis Coesfeld</li> </ul> <p>Darin enthalten sind u.a. folgende Förderprogramme und Projekte:</p> <ul style="list-style-type: none"> <li>- Übergang PLUS/PLUS2</li> <li>- „Integration unternehmen!“</li> <li>- Initiative Inklusion</li> </ul>	713.180	3,26	
	49.780	0,23	
	263.051	1,20	

**A. Daten auf Ebene des Kreises****Auszahlungen**

	Auszahlungen		Finanzierung durch...
	€	€/EW	
<b>4.2 LWL-Hauptfürsorgestelle Westfalen</b>	<b>2.831.963</b>	<b>12,94</b>	Die Leistungen der Kriegsopferfürsorge werden je nach gesetzlicher Grundlage von unterschiedlichen Stellen finanziert. Die Mittel werden vor allem vom Bund und von Sozialleistungsträgern, Teilbeträge aber auch vom Land und vom LWL, aufgebracht. –  Das Pflegewohngeld wird zu 100 % über Eigenmittel finanziert.
<i>Im Rahmen der Kriegsopferfürsorge erbringt die LWL-Hauptfürsorgestelle Westfalen Leistungen an Kriegsbeschädigte und deren Hinterbliebene sowie an den mit ihnen gleichgestellten Personenkreis (z.B. Opfer von Gewalttaten, Impfgeschädigte). Die Leistungen werden z.B. gezahlt für Hilfe zur Pflege im stationären Bereich, Eingliederungshilfe in Einrichtungen sowie Erholungshilfe und Kfz-Hilfen.</i>			
darunter			
● Hilfe zur Pflege in Einrichtungen für 62 Empfänger/-innen mit Wohnort im Kreis Coesfeld	940.115	4,30	
● Eingliederungshilfe in Einrichtungen für 383 Empfänger/-innen mit Wohnort im Kreis Coesfeld	1.132.628	5,18	
● Pflegewohngeld	291.571	1,33	
<b>LWL-Integrationsamt Westfalen und LWL-Hauptfürsorgestelle Westfalen insgesamt</b>	<b>3.857.974</b>	<b>17,63</b>	

**A. Daten auf Ebene des Kreises****Auszahlungen**

	Auszahlungen		Finanzierung durch...
	€	€/EW	
<b>5. LWL-Versorgungsamt Westfalen</b>			
<i>Das LWL-Versorgungsamt Westfalen erbringt Leistungen des Sozialen Entschädigungsrechts. Die Leistungen dienen der Erhaltung, der Besserung oder der Wiederherstellung der Gesundheit. Sie stellen darüber hinaus eine angemessene wirtschaftliche Versorgung der Betroffenen und deren Hinterbliebenen sicher.</i>			
<b>5.1 Kriegsopferversorgung für 438 Empfänger/-innen mit Wohnort im Kreis Coesfeld</b>	2.537.592	11,60	Bundesmittel außerhalb des Haushalts
<i>Neben Soldaten, die durch Kriegsereignisse Gesundheitsschäden erlitten haben, erhalten auch geschädigte Zivilpersonen und Hinterbliebene entsprechende Leistungen in Form von Renten (z.B. Grundrente) und anderen Leistungen (z.B. orthopädische Hilfsmittel).</i>			
<b>5.2 Weitere Entschädigungsleistungen an 130 Empfänger/-innen mit Wohnort im Kreis Coesfeld</b>	852.673	3,89	60 % Bundesmittel außerhalb des Haushalts, 40 % Landesmittel außerhalb des Haushalts
<i>Der LWL gewährt daneben Leistungen an Opfer von Gewalttaten, an Soldaten der Bundeswehr und Zivildienstleistende, an Impfgeschädigte sowie an in der ehemaligen DDR Inhaftierte. Unter bestimmten Voraussetzungen erhalten auch Hinterbliebene bzw. Angehörige Leistungen.</i>			
<b>LWL-Versorgungsamt Westfalen insgesamt</b>	<b>3.390.265</b>	<b>15,49</b>	

**A. Daten auf Ebene des Kreises****Auszahlungen**

	Auszahlungen		Finanzierung durch...
	€	€/EW	
<b>6. Landesbetreuungsamt</b>			
<i>Das Landesbetreuungsamt im LWL ist zuständig für die Anerkennung und finanzielle Förderung von Betreuungsvereinen in Westfalen-Lippe. Neben dem Führen von Betreuungen ist es deren Ziel, neue ehrenamtliche Betreuer/-innen zu gewinnen. Darüber hinaus plant und koordiniert der LWL die Tätigkeit der Betreuungsvereine, um ein bedarfsgerechtes Angebot sicherzustellen.</i>			
Zuschüsse an 3 Betreuungsvereine mit Standort im Kreis Coesfeld	19.870	0,09	Landesmittel außerhalb des Haushalts
<b>Sozialbereich insgesamt (Positionen 1. - 6.)</b>	<b>99.480.083</b>	<b>454,62</b>	



**A. Daten auf Ebene des Kreises****Auszahlungen**

	Auszahlungen		Finanzierung durch...
	€	€/EW	
<b>7. LWL-Kultur</b>			
<i>Der vorliegende Bericht erfasst im Bereich der Kultur ausschließlich Leistungen, die in finanzieller Form in die Mitgliedskörperschaften geflossen sind (im Wesentlichen Zuweisungen an öffentliche und private Stellen).</i>			
<i>Anhand von Finanzzahlen lassen sich die kulturellen Aktivitäten des LWL jedoch nicht vollständig darstellen. So ist etwa der Betrieb von Museen, Kulturdiensten, Ämtern und Instituten mit dem dort tätigen hochqualifizierten Personal an dieser Stelle nicht erfasst.</i>			
<b>7.1 Denkmalpflege, Landschafts- und Baukultur</b>			
<i>In der LWL-Denkmalpflege, Landschafts- und Baukultur in Westfalen kümmern sich vier Fachreferate um Inventarisierung und Bauforschung, praktische Denkmalpflege und Baukultur, Restaurierung und Dokumentation sowie Städtebau und Landschaftskultur.</i>			
<i>Daneben ist die LWL-Archäologie für Westfalen für die Bodendenkmäler einschließlich der paläontologischen Bodendenkmalpflege zuständig.</i>			
Förderung der Denkmalpflege im Kreis Coesfeld	34.650	0,16	
davon:			
● Bau- und Kunstdenkmäler	8.000	0,04	Eigenmittel
● Technische Kulturdenkmäler	10.000	0,04	Eigenmittel
● Bodendenkmäler	16.650	0,08	rd. 99 % Landesmittel im Haushalt, rd. 1 % Eigenmittel
Gefördert wurden folgende Objekte bzw. Grabungen:			
– der St. Ludgerus-Dom in Billerbeck			
– eine Mühle in Nottuln sowie			
– Grabungen (bzw. deren Nachbereitungen) in Dülmen, Lüdinghausen und Olfen			

**A. Daten auf Ebene des Kreises**

# Auszahlungen

	Auszahlungen		Finanzierung durch...
	€	€/EW	
<b>7.2 Archivpflege</b>			
<i>Das LWL-Archivamt für Westfalen berät und fördert die Träger kommunaler und privater Archive. In eigener Werkstatt restauriert es Dokumente und Papier.</i>			
Im Kreis Coesfeld hat der LWL zur Erhaltung und Einrichtung von Archivbeständen einen Zuschuss an eine Privatperson gezahlt in Höhe von:	208	0,00	Eigenmittel
<b>7.3 Museumspflege</b>			
<i>Das LWL-Museumsamt für Westfalen unterstützt Museen durch fachliche und finanzielle Förderung in den Bereichen Bau und Einrichtung, Dokumentation, Restaurierung sowie Museumspädagogik.</i>			
Die Zuschüsse an			
<ul style="list-style-type: none"> <li>● das Stadtmuseum Coesfeld und</li> <li>● das Puppen- und Spielzeugmuseum in der Stadt Coesfeld</li> </ul>			
betragen:	28.614	0,13	Eigenmittel

**A. Daten auf Ebene des Kreises****Auszahlungen**

	Auszahlungen		Finanzierung durch...
	€	€/EW	
<b>7.4 Kulturförderung</b>			
<i>Der LWL fördert den Kulturbetrieb in Westfalen-Lippe, indem er Zuschüsse an Theater/Bühnen, Orchester und Institutionen aus Wissenschaft und Forschung gewährt sowie den Bereich der Bildenden Kunst fördert.</i>			
Die Fördermittel an Empfänger/-innen im Kreis Coesfeld betragen:	15.381	0,07	Eigenmittel
Sie verteilen sich auf			
<ul style="list-style-type: none"> <li>● die Burg Hülshoff in Havixbeck</li> <li>● die Freilichtbühne Billerbeck e.V.</li> <li>● die Freilichtbühne Coesfeld e.V. und</li> <li>● Druckkostenzuschüsse an eine Privatperson in Coesfeld</li> </ul>			
<b>LWL-Kultur insgesamt</b>	<b>78.853</b>	<b>0,36</b>	
<b>Auszahlungen insgesamt (Positionen 1. - 7.)</b>	<b>99.558.936</b>	<b>454,98</b>	

**A. Daten auf Ebene des Kreises**

# Landschaftsumlage

Der Kreis Coesfeld hat an Landschaftsumlage gezahlt:

	Mio. €	€/EW	nachrichtlich: Hebesatz in %
2012	38,5	176,00	16,1
2013	39,8	182,00	16,4

## Finanzstruktur des LWL

	Mio. €	Anteil in %
Einzahlungen aus laufender Verwaltungstätigkeit	2.618,1	100
● Zuwendungen und allgemeine Umlagen		
<b>Landschaftsumlage</b>	<b>1.716,6</b>	<b>66</b>
Schlüssel- und Bedarfszuweisungen	396,5	15
sonstige Zuwendungen und allgemeine Umlagen	68,1	2
● Sonstige Transfereinzahlungen <sup>1)</sup>	233,0	9
● Kostenerstattungen und Kostenumlagen <sup>2)</sup>	104,8	4
● Übrige Einzahlungen aus laufender Verwaltungstätigkeit <sup>3)</sup>	99,2	4

1) u.a. Einzahlungen der Sozialhilfe durch Ersatzleistungen Dritter

2) u.a. Kostenerstattung des Bundes zu den Aufwendungen der Kriegssopferfürsorge nach dem BVG

3) u.a. öffentlich-rechtliche und privatrechtliche Entgelte für Leistungen des LWL an Dritte  
(z.B. Kliniken, BLB, KVW), Zinsen

**A. Daten auf Ebene des Kreises****Arbeitsplätze**

Aufgabenbereich	Anzahl Beschäftigte 30.06.2012
<b>Krankenhäuser</b>	<b>12</b>
Außenstellen der LWL-Klinik Marl-Sinsen:	
LWL-Tagesklinik Coesfeld	11
LWL-Institutsambulanz Coesfeld	1
<b>Förderschulen und Schulen für Kranke</b>	<b>-</b>
<b>Jugendhilfe</b>	<b>-</b>
<b>Kultur</b>	<b>-</b>
<b>Beschäftigte insgesamt</b>	<b>12</b>

## **B. Daten auf Ebene der Gemeinden bzw. auf Ebene der Jugendämter**

### **1. LWL-Behindertenhilfe Westfalen**

#### 1.1 Hilfen nach dem Herkunftsprinzip

Die folgende Tabelle enthält die Anzahl der Hilfen der wichtigsten Leistungsarten im Rahmen der Eingliederungshilfe zum 31.12.2012 (S. 4 f.).

Gemeinde	Hilfen insgesamt	darunter		
		Stationäres Wohnen	Ambulant Betreutes Wohnen	Teilhabe am Arbeitsleben
Ascheberg	156	50	35	65
Billerbeck	110	35	22	51
Coesfeld	455	146	90	207
Dülmen	520	140	119	248
Havixbeck	120	37	25	57
Lüdinghausen	220	59	58	96
Nordkirchen	72	23	10	37
Nottuln	150	39	36	70
Olfen	91	29	16	43
Rosendahl	75	25	9	41
Senden	189	60	38	85
Nicht zurechenbar	33	-	-	-
<b>Kreis Coesfeld</b>	<b>2.191</b>	<b>643</b>	<b>458</b>	<b>1.000</b>

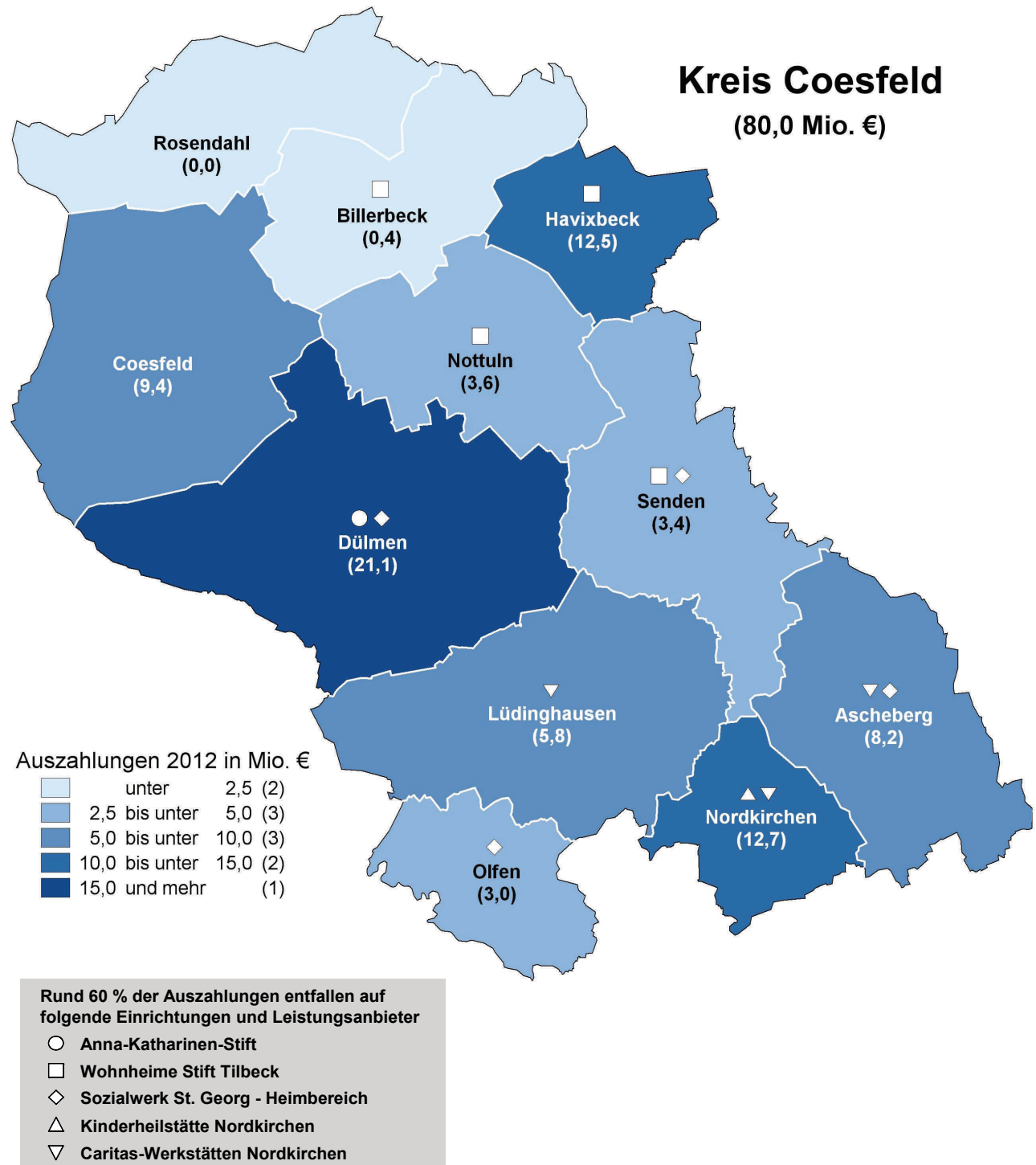
*Hinweis:*

Die Spalte „Hilfen insgesamt“ enthält neben der Summe der wichtigsten Leistungsarten auch die Inanspruchnahme tagesstrukturierender Angebote (Tagesstätten für psychisch behinderte Menschen) sowie Leistungen zur angemessenen Schul- und Berufsausbildung.

## B. Daten auf Ebene der Gemeinden bzw. auf Ebene der Jugendämter

### 1.2 Auszahlungen nach dem Standortprinzip

In der folgenden Karte werden die Auszahlungen für Eingliederungshilfe an Einrichtungen und Leistungsanbieter auf Gemeindeebene dargestellt. Dabei wird der jeweilige Standort der Einrichtung bzw. des Leistungsanbieters berücksichtigt, auch wenn der/die Leistungsberechtigte nicht aus dem Kreisgebiet stammt.



## **B. Daten auf Ebene der Gemeinden bzw. auf Ebene der Jugendämter**

### **2. LWL-Landesjugendamt Westfalen**

Die folgende Tabelle gibt einen Überblick darüber, wie sich die Auszahlungen im Bereich Jugendhilfe (S. 8 ff.) auf die einzelnen Jugendämter im Kreisgebiet verteilen.

Jugendamt	Förderung der Tageseinrichtungen und Tagespflege für Kinder	Unterstützung der integrativen Erziehung	Förderung von heilpädagogischen Kindertages- einrichtungen	Kinder- und Jugendförderung	Förderung der Erziehung in der Familie	Insgesamt
Coesfeld	4.168.790	337.391	1.320	179.852	496.129	5.183.482
Dülmen	5.086.906	384.468	163.619	82.265	336.483	6.053.741
Kreisjugendamt Coesfeld	17.179.341	1.067.096	692.341	248.746	736.921	19.924.445
<b>Kreis Coesfeld</b>	<b>26.435.037</b>	<b>1.788.955</b>	<b>857.280</b>	<b>510.863</b>	<b>1.569.533</b>	<b>31.161.668</b>



**B. Daten auf Ebene der Gemeinden bzw. auf Ebene der Jugendämter****3. LWL-Kultur**

Die folgende Tabelle gibt einen Überblick darüber, wie sich die Auszahlungen im Bereich Kultur (S. 15 ff.) auf die einzelnen Gemeinden im Kreisgebiet verteilen.

Gemeinde	Denkmalpflege			Archivpflege	Museums- pflege	Kultur- förderung	Insgesamt
	Bau- denkmäler	Techn. Kultur- denkmäler	Boden- denkmäler				
Ascheberg	-	-	-	-	-	-	-
Billerbeck	8.000	-	-	-	-	5.023	13.023
Coesfeld	-	-	-	-	28.614	6.518	35.132
Dülmen	-	-	4.873	-	-	-	4.873
Havixbeck	-	-	-	-	-	3.840	3.840
Lüdinghausen	-	-	806	-	-	-	806
Nordkirchen	-	-	-	-	-	-	-
Nottuln	-	10.000	-	-	-	-	10.000
Olfen	-	-	10.971	-	-	-	10.971
Rosendahl	-	-	-	-	-	-	-
Senden	-	-	-	208	-	-	208
Nicht zurechenbar	-	-	-	-	-	-	-
<b>Kreis Coesfeld</b>	<b>8.000</b>	<b>10.000</b>	<b>16.650</b>	<b>208</b>	<b>28.614</b>	<b>15.381</b>	<b>78.853</b>