LWL

Leistungsbericht

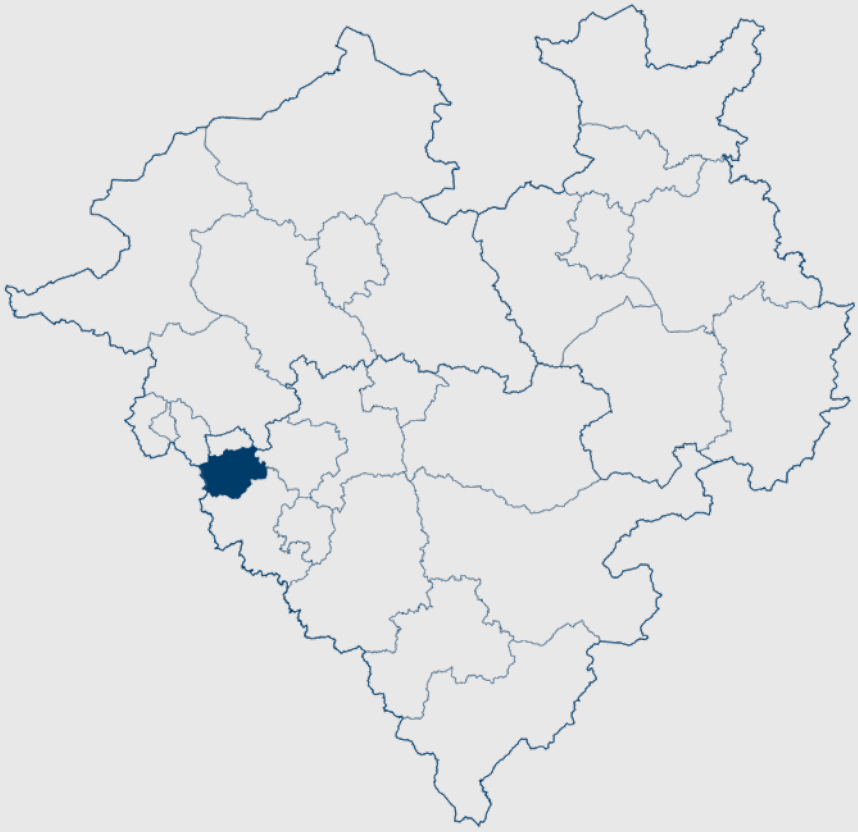

2022
2023
2024
2025
2026

Kreisfreie Stadt Bochum

LWL
Für die Menschen.
Für Westfalen-Lippe.

Impressum

Herausgegeben von:
Landschaftsverband Westfalen-Lippe (LWL)
Freiherr-vom-Stein-Platz 1
48133 Münster

Koordination und Redaktion:
LWL-Statistik
Telefon: 0251 591-4233
statistik@lwl.org
www.statistik.lwl.org

© 2024, LWL-Statistik

Download

Zur **PDF**-Version des Berichtes für die kreisfreie Stadt Bochum

Scan mich

Weitere Ausgaben des LWL-Leistungsberichtes finden Sie unter:
www.leistungsberichte.lwl.org

Leistungsbericht Ausgabe 2024

Kreisfreie Stadt Bochum

*Der **Leistungsbericht** des Landschaftsverbandes Westfalen-Lippe (LWL), Ausgabe 2024*

- *informiert über Art und Umfang der Leistungen des LWL in seinen Mitgliedskörperschaften im **Haushaltsjahr 2023** und*
- *gibt Auskunft über die **Mittelverwendung** der einzelnen Aufgabenbereiche und deren **Finanzierungsquellen**.*

Zur Vorgehensweise

- Die Aufstellung enthält Leistungen, die aus
  - Eigenmitteln des LWL (Landschaftsumlage, Schlüsselzuweisungen des Landes) und
  - Bundes-/Landesmitteln (sowohl im LWL-Haushalt als auch außerhalb des LWL-Haushalts) finanziert werden.

  Die Mittel der eigenbetriebsähnlichen Einrichtungen (Einrichtungen des LWL-PsychiatrieVerbundes, LWL-Maßregelvollzug, LWL-Kinder- und Jugendheime und LWL-Bau- und Liegenschaftsbetrieb) sind nicht berücksichtigt.

- Die Darstellung der Leistungen (z.B. Rehabilitation und Teilhabe, Zuweisungen und Zuschüsse) erfolgt auf der Grundlage der Ergebnisrechnung des Haushaltsjahres 2023 (Aufwendungen).

- Erfasst sind insbesondere Aufwendungen, die sich einer Mitgliedskörperschaft direkt zuordnen lassen. Empfängerinnen und Empfänger der Leistungen können kreisangehörige Gemeinden, öffentliche und private Stellen im Kreis-/Stadtgebiet oder Mitgliedskörperschaften selbst sein.
  In Ausnahmefällen erfolgte die regionale Zuordnung mithilfe eines Verteilerschlüssels.

- Neben dem Leistungsvolumen enthält der Bericht im hinteren Teil Informationen über den LWL als Standortfaktor in Westfalen-Lippe (z.B. Umsätze, Beschäftigte und Investitionen des LWL-PsychiatrieVerbundes und des LWL-Maßregelvollzugs).

Von dem oben angeführten Finanzvolumen wurden rd. 90 % regionalisiert.

Inhalt

A. Regionale Leistungsübersicht - Aufwendungen

1. LWL-Inklusionsamt Soziale Teilhabe

1.1 Rehabilitation und Teilhabe von Menschen mit Behinderungen *(Leistungen nach dem SGB IX)* ... S. 4
1.1.1 Leistungen zur medizinischen Rehabilitation ... S. 4
1.1.2 Leistungen zur Sozialen Teilhabe ... S. 4
1.1.3 Leistungen zur Teilhabe an Bildung ... S. 5
1.2 Sozialhilfe *(Leistungen nach dem SGB XII)* ... S. 5
1.2.1 Hilfe zur Pflege ... S. 5
1.2.2 Hilfe zur Überwindung besonderer sozialer Schwierigkeiten ... S. 5
1.2.3 Sonstiges ... S. 5
1.3 Hilfen für Blinde, hochgradig Sehbehinderte und Gehörlose ... S. 6
1.4 Förderung ambulanter Angebote ... S. 6

2. LWL-Inklusionsamt Arbeit

Rehabilitation und Teilhabe von Menschen mit Behinderungen *(Leistungen nach dem SGB IX)* und Förderung von Werktstätten für behinderte Menschen (Investitionskosten)

2.1 Teilhabe am Arbeitsleben ... S. 7
2.2 Förderung von Werkstätten für behinderte Menschen (Investitionskosten) ... S. 7
2.3 Leistungen nach dem Schwerbehindertenrecht ... S. 8

3. LWL-Amt für Soziales Entschädigungsrecht

3.1 Kriegsopferversorgung ... S. 9
3.2 Weitere Entschädigungsleistungen ... S. 9
3.3 (Kriegsopfer-)Fürsorge ... S. 10

4. LWL-Soziale Teilhabe für Kinder und Jugendliche

Rehabilitation und Teilhabe von Menschen mit Behinderungen *(Leistungen nach dem SGB IX)*

4.1 Leistungen zur medizinischen Rehabilitation (Interdisziplinäre Frühförderung) ... S. 11
4.2 Leistungen zur Sozialen Teilhabe ... S. 11
4.2.1 Inklusive Kindertageseinrichtungen ... S. 11
4.2.2 Heilpädagogische und kombinierte Kindertageseinrichtungen ... S. 11
4.2.3 Heilpädagogische Leistungen im Rahmen der Frühförderung (Solitäre Frühförderung) ... S. 12
4.2.4 Betreuung und Erziehung von Kindern und Jugendlichen mit Behinderungen in einer Pflegefamilie ... S. 12
4.2.5 Leistungen über Tag und Nacht für Kinder und Jugendliche ... S. 12
4.3 Leistungen zur Teilhabe an Bildung ... S. 12

Inhalt

A. Regionale Leistungsübersicht - Aufwendungen

5. LWL-Landesjugendamt Westfalen
5.1 Förderung der Tageseinrichtungen und Tagespflege für Kinder ..... S. 13
5.2 Kinder- und Jugendförderung ..... S. 14
5.3 Förderung der Erziehung in der Familie ..... S. 14
5.4 Belastungsausgleich Landeskinderschutzgesetz NRW ..... S. 15

6. LWL-Förderschulen ..... S. 16

7. Landesbetreuungsamt ..... S. 17

8. LWL-Kultur
8.1 Denkmalpflege, Landschafts- und Baukultur ..... S. 18
8.2 Archivförderung ..... S. 19
8.3 Museumsförderung ..... S. 19
8.4 Kulturförderung ..... S. 20

9. Zusammenfassung
9.1 Übersicht Eingliederungshilfe ..... S. 21
9.2 Aufwendungen insgesamt ..... S. 23

B. Regionale Leistungsübersicht - Gesamtübersicht über alle Mitgliedskörperschaften ..... S. 24

C. Landschaftsumlage und Finanzstruktur des LWL ..... S. 26

D. LWL als Standortfaktor

1. Einrichtungen und Beschäftigte des LWL ..... S. 27

2. Aufwendungen der Eingliederungshilfe am Ort der Leistungserbringung ..... S. 28

3. LWL-PsychiatrieVerbund Westfalen und LWL-Maßregelvollzug
3.1 Standorte und Umsätze ..... S. 29
3.2 Beschäftigte in den Mitgliedskörperschaften ..... S. 30
3.3 Investitionen in den Mitgliedskörperschaften ..... S. 31

A. Regionale Leistungsübersicht - Aufwendungen

	Aufwendungen €	Aufwendungen €/EW	Finanzierung durch ...
1. LWL-Inklusionsamt Soziale Teilhabe			
Die Leistungen des LWL-Inklusionsamtes Soziale Teilhabe sollen dabei helfen, dass Menschen mit Behinderungen ihr Leben individuell gestalten können. Alle sollen zum Beispiel selbst entscheiden, wie sie wohnen möchten. Dabei unterstützt der LWL passgenau.			
1.1 Rehabilitation und Teilhabe von Menschen mit Behinderungen aus Bochum *(Leistungen nach dem SGB IX)*	80.151.347	219,28	rd. 90 % Eigenmittel
Menschen mit Behinderungen oder von Behinderung bedrohte Menschen erhalten Leistungen nach dem SGB IX, um ihre Selbstbestimmung und ihre volle, wirksame und gleichberechtigte Teilhabe am Leben in der Gesellschaft zu fördern, Benachteiligungen zu vermeiden oder ihnen entgegenzuwirken.			
1.1.1 Leistungen zur medizinischen Rehabilitation	121.262	0,33	
Der LWL erbringt Leistungen der medizinischen Rehabilitation um Behinderungen einschließlich chronischer Krankheiten oder Einschränkungen der Erwerbsfähigkeit und Pflegebedürftigkeit abzuwenden, zu beseitigen, zu mindern, auszugleichen und eine Verschlimmerung zu verhüten.			
1.1.2 Leistungen zur Sozialen Teihabe	79.484.252	217,46	
Mit Hilfe der Leistungen zur Sozialen Teilhabe soll es Menschen mit Behinderungen ermöglicht oder erleichtert werden eine gleichberechtigte Teilhabe am Leben in der Gesellschaft zu ermöglichen. Hierzu gehört, Leistungsberechtigte zu einer möglichst selbstbestimmten und eigenverantwortlichen Lebensführung im eigenen Wohnraum sowie in ihrem Sozialraum zu befähigen oder sie hierbei zu unterstützen.			

A. Regionale Leistungsübersicht - Aufwendungen

	Aufwendungen €	Aufwendungen €/EW	Finanzierung durch ...
1.1.3 Leistungen zur Teilhabe an Bildung *Mit Hilfe der Leistungen zur Teilhabe an Bildung soll Menschen mit Behinderung ein gleichberechtigter Zugang zum allgemeinen Bildungssystem gewährt werden.*	545.833	1,49	
1.2 Sozialhilfe für Menschen aus Bochum *(Leistungen nach dem SGB XII)* *Aufgabe der Sozialhilfe ist es, den Leistungsberechtigten die Führung eines Lebens zu ermöglichen, das der Würde des Menschen entspricht. Die Leistung soll sie so weit wie möglich befähigen, unabhängig von ihr zu leben.*	7.628.116	20,87	rd. 90 % Eigenmittel
1.2.1 Hilfe zur Pflege *Der LWL ist verantwortlich für die stationäre Hilfe zur Pflege nach dem siebten Kapitel SGB XII, soweit sie in die Zuständigkeit des LWL fällt. Es handelt sich um bedarfsgerechte Hilfen für pflegebedürftige Menschen in stationären Einrichtungen zur Unterstützung der gewöhnlichen und regelmäßig wiederkehrenden Verrichtungen des täglichen Lebens.*	4.680.638	12,81	
1.2.2 Hilfe zur Überwindung besonderer sozialer Schwierigkeiten *Der LWL unterstützt Personen, die in besonderen sozialen Schwierigkeiten leben, bedarfsgerechte Hilfen zur Überwindung dieser Schwierigkeiten zu erhalten.*	2.087.465	5,71	
1.2.3 Sonstiges *Zu den sonstigen Leistungen der Sozialhilfe, die vom LWL geleistet werden, zählen Hilfen zur Gesundheit, Hilfen für Blinde und Hilfen für Deutsche im Ausland.*	860.013	2,35	

A. Regionale Leistungsübersicht - Aufwendungen

	Aufwendungen €	Aufwendungen €/EW	Finanzierung durch ...
1.3 Hilfen für blinde, hochgradig sehbehinderte und gehörlose Menschen aus Bochum	3.321.949	9,09	Eigenmittel
Geleistet wurden im Einzelnen:			
Hilfen für blinde Menschen 541			
Hilfen für hochgradig sehbeh. Menschen 168			
Hilfen für gehörlose Menschen 258			
1.4 Förderung ambulanter Angebote in Bochum	–	–	
davon:			
● Familienpflegedienste zur Unterstützung von Familien in Not- und Krisensituationen (Personalkostenzuschüsse)	–	–	Landesmittel außerhalb des Haushalts
● Gehörlosenzentrum / Blindenhörbücherei	–	–	Landesmittel außerhalb des Haushalts
● Sonstiges	–	–	rd. 75 % Eigenmittel, Rest Landesmittel außerhalb des Haushalts
LWL-Inklusionsamt Soziale Teilhabe insgesamt	**91.101.412** [1]	**249,24**	

1) Saldo (Aufwendungen-Erträge): 82.808.672 € / 226,55 €/EW (Eigenmittel)

A. Regionale Leistungsübersicht - Aufwendungen

	Aufwendungen €	Aufwendungen €/EW	Finanzierung durch ...
2. LWL-Inklusionsamt Arbeit *Das LWL-Inklusionsamt Arbeit fördert die Teilhabe von Menschen mit Behinderungen am Arbeitsleben. Menschen mit Behinderungen sollen den Lebensunterhalt durch Arbeit verdienen können, die in einem offenen, integrativen und für Menschen mit Behinderungen zugänglichen Arbeitsmarkt und Arbeitsumfeld frei gewählt oder angenommen wird.*			
2.1 Teilhabe am Arbeitsleben *Menschen, die aufgrund ihrer Behinderung nicht, noch nicht bzw. noch nicht wieder auf dem allgemeinen Arbeitsmarkt beschäftigt werden können, haben Anspruch auf Leistungen in Werkstätten für behinderte Menschen (WfbM). Mit dem LWL-Budget für Arbeit fördert das LWL-Inklusionsamt Arbeit für diesen Personenkreis Beschäftigungsverhältnisse auf dem allgemeinen Arbeitsmarkt. In Westfalen-Lippe hat der LWL insgesamt 1.163 Arbeitsplätze mit dem LWL-Budget für Arbeit gefördert.* [2]	23.047.413 [1]	63,05	rd. 95 % Eigenmittel Das LWL-Budget für Arbeit wird sowohl aus Eigenmitteln als auch aus der Schwerbehindertenausgleichsabgabe finanziert.
darunter			
● Werkstatt für Menschen mit Behinderungen für 1.067 Leistungsberechtigte aus Bochum	22.727.327	62,18	
2.2 Förderung von Werkstätten für behinderte Menschen (Investitionskosten)	–	–	Landesmittel außerhalb des Haushalts

1) Saldo (Aufwendungen-Erträge): 22.227.906 € / 60,81 €/EW (Eigenmittel)
2) Das LWL-Budget für Arbeit wird auch unter den Leistungen nach dem Schwerbehindertenrecht aufgeführt (siehe Seite 8).

A. Regionale Leistungsübersicht - Aufwendungen

	Aufwendungen €	Aufwendungen €/EW	Finanzierung durch ...
2.3 Leistungen nach dem Schwerbehindertenrecht	1.893.601	5,18	
Das LWL-Inklusionsamt Arbeit fördert die berufliche Eingliederung schwerbehinderter Menschen in das Arbeitsleben. Es unterstützt schwerbehinderte Menschen sowie Arbeitgeberinnen und Arbeitgeber mit finanziellen Leistungen zur Sicherung und Schaffung von Arbeitsplätzen und leistet Hilfe bei der Berufsaus- und Fortbildung. *Ausgezahlt werden die Zuschüsse vom LWL-Inklusionsamt Arbeit und den 47 örtlichen Trägern des Schwerbehindertenrechts.*			
45,9 % der Arbeitgeberinnen und Arbeitgeber in Bochum erfüllen ihre Pflicht zur Beschäftigung schwerbehinderter Menschen vollständig (Erfüllungsquote).			
Die Leistungen erhalten:			
● Arbeitgeberinnen und Arbeitgeber in Bochum	655.505	1,79	Die Leistungen werden aus der Schwerbehindertenausgleichsabgabe finanziert. Teilbeträge werden aber auch vom Bund, vom Land und von der Bundesagentur für Arbeit aufgebracht.
● schwerbehinderte Menschen aus Bochum	258.096	0,71	
● freie Träger und Einrichtungen zur Eingliederung behinderter Menschen in Bochum	980.000	2,68	
Darin enthalten sind u.a. folgende Förderprogramme und Projekte: – LWL-Budget für Arbeit – KAoA-STAR – Integration Unternehmen			
LWL-Inklusionsamt Arbeit insgesamt	**24.941.014**	**68,23**	

A. Regionale Leistungsübersicht - Aufwendungen

	Aufwendungen €	Aufwendungen €/EW	Finanzierung durch ...
3. LWL-Amt für Soziales Entschädigungsrecht *Das LWL-Amt für Soziales Entschädigungsrecht erbringt Leistungen für Beschädigte, Schwerbeschädigte und deren Familienangehörige bzw. Hinterbliebene. Hierzu zählen z.B. Menschen, die eine gesundheitliche Beeinträchtigung im Krieg erlitten haben oder Personen, die eine Schädigung durch eine Gewalttat oder eine Schutzimpfung erleiden mussten. Die Leistungen dienen der Erhaltung, der Besserung oder der Wiederherstellung der Gesundheit. Sie stellen darüber hinaus eine angemessene wirtschaftliche Versorgung der betroffenen Menschen sicher und tragen zur Verbesserung ihrer Lebenssituation bei. Bei Corona-bedingten Verdienstausfällen im Zusammenhang mit einer behördlich angeordneten Quarantäne, einem behördlich angeordneten Tätigkeitsverbot oder anlässlich der Betreuung von Kindern entschädigt das LWL-Amt für Soziales Entschädigungsrecht. Hierfür wurden in Westfalen-Lippe insgesamt rd. 91,2 Mio. Euro aus Landesmitteln außerhalb des Haushalts aufgewendet.*			
3.1 Kriegsopferversorgung für 67 Empfängerinnen und Empfänger aus Bochum *Neben Soldatinnen und Soldaten, die durch Kriegsereignisse Gesundheitsschäden erlitten haben, erhalten auch geschädigte Zivilpersonen und Hinterbliebene entsprechende Leistungen in Form von Renten (z.B. Grundrente) und anderen Leistungen (z.B. orthopädische Hilfsmittel).*	428.580	1,17	Bundesmittel außerhalb des Haushalts
3.2 Weitere Entschädigungsleistungen an 123 Empfängerinnen und Empfänger aus Bochum *Der LWL gewährt daneben Leistungen an Opfer von Gewalttaten, an Zivildienstleistende, an Impfgeschädigte sowie an in der ehemaligen DDR Inhaftierte. Unter bestimmten Voraussetzungen erhalten auch Hinterbliebene bzw. Angehörige Leistungen.*	1.255.908	3,44	Bundes- und Landesmittel außerhalb des Haushalts

A. Regionale Leistungsübersicht - Aufwendungen

	Aufwendungen €	Aufwendungen €/EW	Finanzierung durch ...
3.3 (Kriegsopfer-)Fürsorge für 53 Empfängerinnen und Empfänger aus Bochum *Die Leistungen der (Kriegsopfer-)Fürsorge ergänzen die Leistungen der Kriegsopferversorgung. Sie werden als besondere Hilfen im Einzelfall an den nach dem Sozialen Entschädigungsrecht anerkannten Personenkreis erbracht.*	1.275.778	3,49	Die Leistungen der Kriegsopferfürsorge werden je nach gesetzlicher Grundlage von unterschiedlichen Stellen finanziert. Die Mittel werden vor allem vom Bund und von Sozialleistungsträgern, aber auch vom Land und vom LWL, aufgebracht.
darunter:			
● Hilfe zur Pflege in Einrichtungen in 22 Fällen	432.079	1,18	
● Eingliederungshilfe in Einrichtungen in 10 Fällen	596.395	1,63	
● Pflegewohngeld	–	–	Eigenmittel
LWL-Amt für Soziales Entschädigungsrecht insgesamt	**2.960.266**	**8,10**	

A. Regionale Leistungsübersicht - Aufwendungen

	Aufwendungen €	Aufwendungen €/EW	Finanzierung durch ...
4. LWL-Soziale Teilhabe für Kinder und Jugendliche *Das LWL-Referat „Soziale Teilhabe für Kinder und Jugendliche" unterstützt und finanziert die Eingliederung von Kindern und Jugendlichen mit Behinderungen. Dazu gehören Leistungen der Teilhabe am Leben in der Gesellschaft.*			
4.1 Leistungen zur medizinischen Rehabilitation für 270 Kinder aus Bochum *(Interdisziplinäre Frühförderung)* *Der LWL gewährt Leistungen zur Früherkennung und Frühförderung, um (drohende) Behinderungen abzuwenden, zu mildern oder zu beseitigen.*	908.365	2,49	Eigenmittel
4.2 Leistungen zur Sozialen Teilhabe *Leistungen zur Sozialen Teilhabe werden für Kinder und Jugendliche erbracht, um eine gleichberechtigte Teilhabe am Leben in der Gemeinschaft zu ermöglichen oder zu erleichtern.*	7.750.194	21,20	Eigenmittel
4.2.1 Inklusive Kindertagesbetreuung für 429 Kinder aus Bochum in 148 Kindertageseinrichtungen *Der LWL finanziert die Inklusive Kindertagesbetreuung (inkl. Kindertagespflege), um Kindern mit Behinderung eine wohnortnahe und gemeinsame Betreuung von Kindern mit und ohne Behinderung in Kindertageseinrichtungen zu ermöglichen.*	3.377.230	9,24	
4.2.2 Heilpädagogische und kombinierte Kindertageseinrichtungen *Für 34 Kinder aus Bochum finanziert der LWL die Betreuung und Förderung in 2 heilpädagogischen, meist kombinierten, Kindertageseinrichtungen.*	2.189.150	5,99	

A. Regionale Leistungsübersicht - Aufwendungen

	Aufwendungen €	Aufwendungen €/EW	Finanzierung durch ...
4.2.3 Heilpädagogische Leistungen im Rahmen der Frühförderung *(Solitäre Frühförderung)* *Für 314 Kinder aus Bochum gewährt der LWL Leistungen der heilpädagogischen Frühförderung. Heilpädagogische Frühförderung umfasst alle Maßnahmen, die zur Entwicklung des Kindes und zur Entfaltung seiner Persönlichkeit beitragen.*	896.479	2,45	
4.2.4 Betreuung und Erziehung von 23 Kindern und Jugendlichen mit Behinderung aus Bochum in einer Pflegefamilie *Der LWL ist für Leistungen der Eingliederungshilfe für Kinder und Jugendliche mit Behinderung in Pflegefamilien zuständig.*	1.155.866	3,16	
4.2.5 Leistungen für Kinder und Jugendliche mit Behinderung über Tag und Nacht aus Bochum *Der LWL ist zuständig für Leistungen der Eingliederungshilfe für Kinder und Jugendliche, die über Tag und Nacht erbracht werden.*	131.469	0,36	
4.3 Leistungen zur Teilhabe an Bildung *Der LWL gewährt Leistungen zur Teilhabe an Bildung um Kindern und Jugendlichen mit Behinderung eine gleichberechtigte Teilhabe an Schulbildung zu ermöglichen.*	2.824.755	7,73	Eigenmittel
LWL-Soziale Teilhabe für Kinder und Jugendliche insgesamt	**11.483.314**	**31,42**	

A. Regionale Leistungsübersicht - Aufwendungen

	Aufwendungen €	Aufwendungen €/EW	Finanzierung durch ...
5. LWL-Landesjugendamt Westfalen			
Das LWL-Landesjugendamt Westfalen unterstützt die 91 Jugendämter und die Träger der freien Jugendhilfe durch differenzierte Beratungs- und Fortbildungsangebote nach dem Kinder- und Jugendhilfegesetz (SGB VIII). Darüber hinaus übernimmt das LWL-Landesjugendamt zum Schutz von Kindern und Jugendlichen die Aufsicht und Beratung von Einrichtungen der Jugendhilfe und erteilt diesen entsprechende Betriebserlaubnisse. Diese Aufgaben werden durch qualifiziertes Personal verschiedenster Fachrichtungen wahrgenommen.			
Unter finanziellen Aspekten kann der umfangreiche Service nicht angemessen quantifiziert werden. Daher werden im Folgenden nur Zuwendungen an öffentliche und freie Träger der Jugendhilfe ausgewiesen.			
5.1 Förderung der Tageseinrichtungen und Tagespflege für Kinder mit Standort in Bochum (ohne inklusive Erziehung)	87.343.433	238,96	rd. 98,5 % Landesmittel außerhalb des Haushalts, Rest Bundesmittel außerhalb des Haushalts
Das LWL-Landesjugendamt fördert Tageseinrichtungen und Tagespflege für Kinder, indem Mittel für die Betriebskosten nach dem Kinderbildungsgesetz (KiBiz) bereitgestellt werden und der investive Ausbau der Plätze für Kinder unter und über drei Jahren gefördert wird. Eingeschlossen sind auch die Mittel für die plusKITAs, Sprachförderung, Familienzentren und zur Flexibilisierung von Betreuungszeiten. Das LWL-Landesjugendamt bewilligt daneben Zuschüsse für Fortbildungsmaßnahmen für pädagogische Kräfte des Elementarbereichs.			
Darüber hinaus bewilligt das LWL-Landesjugendamt Mittel zur Unterstützung von Flüchtlingskindern und deren Familien durch niederschwellige Betreuungsangebote, z.B. Eltern-Kind-Gruppen, Spielgruppen und mobile Angebote.			
Das LWL-Landesjugendamt stellt außerdem Landesmittel für Kita-Helferinnen und Kita-Helfer in Kindertageseinrichtungen sowie Energiepauschalen für Kindertageseinrichtungen und Kindertagespflegepersonen bereit.			

A. Regionale Leistungsübersicht - Aufwendungen

	Aufwendungen €	Aufwendungen €/EW	Finanzierung durch ...
5.2 Kinder- und Jugendförderung (Kinder und junge Menschen aus Bochum) *Darunter fallen insbesondere Maßnahmen der offenen Kinder- und Jugendarbeit, die internationale Jugendarbeit, Mittel für die Jugendverbandsarbeit sowie Zuschüsse für die Fortbildung des Personals der freien Träger. Gefördert werden auch der Jugendschutz und Hilfen für benachteiligte Menschen auf dem Arbeitsmarkt.* *Darüber hinaus werden hier die Mittel für die Investitionsförderung von Einrichtungen in der Kinder- und Jugendarbeit und Jugendsozialarbeit nach dem Kinder- und Jugendförderplan des Landes NRW bewilligt sowie Sonderprogramme des Landes abgewickelt.*	1.871.401	5,12	rd. 99 % Landesmittel außerhalb des Haushalts, Rest Bundesmittel außerhalb des Haushalts und Eigenmittel
5.3 Förderung der Erziehung in der Familie *Zu diesen Förderleistungen gehören im Wesentlichen Angebote, die Eltern bei der Erziehung ihrer Kinder unterstützen oder die Frauen und Mädchen mit besonderem Beratungs- und Unterstützungsbedarf betreffen:*	2.825.053	7,73	Landesmittel außerhalb des Haushalts
● Familien- und Lebensberatungsstellen	1.311.186	3,59	
● Schwangerschaftsberatungsstellen	594.658	1,63	
● Frauenberatungsstellen	221.740	0,61	
● Familienbildungsstätten und Familienzentren	455.339	1,24	
● Frauenhäuser und Zufluchtsstätten für Mädchen und Frauen	194.060	0,53	
● Sonstige	48.070	0,13	

A. Regionale Leistungsübersicht - Aufwendungen

	Aufwendungen €	Aufwendungen €/EW	Finanzierung durch ...
5.4 Belastungsausgleich nach Landeskinderschutzgesetz NRW *Für die wesentlichen Belastungen der örtlichen Träger der öffentlichen Jugendhilfe infolge der Übernahme der in den §§ 5, 8 und 9 Landeskinderschutzgesetz (LKSchG) geregelten Aufgaben wird ein finanzieller Ausgleich nach Maßgabe des LKSchG und des Konnexitätsausführungsgesetzes gewährt.* *Der Ausgleich wird jährlich antragslos und unaufgefordert auf die einzelnen örtlichen Träger der öffentlichen Jugendhilfe verteilt. Die Mittel sind an keine Nachweispflichten gebunden.* *Die Landesjugendämter Rheinland und Westfalen sind hierfür vom Jugendministerium des Landes bestellte Bewilligungsbehörde.*	1.167.562	3,19	Landesmittel außerhalb des Haushalts
LWL-Landesjugendamt Westfalen insgesamt	**93.207.449**	**255,00**	

A. Regionale Leistungsübersicht - Aufwendungen

	Aufwendungen €	Aufwendungen €/EW	Finanzierung durch ...
6. LWL-Förderschulen			
216 Mädchen und Jungen aus Bochum besuchen einen Förderschulkindergarten oder eine Förderschule des LWL.			
Dafür wendet der LWL auf:	4.087.732 [1]	11,18	rd. 80 % Eigenmittel
Die Anzahl der Schülerinnen und Schüler teilt sich wie folgt auf:			
Förderschwerpunkt Sehen *13*			
Förderschwerpunkt Hören und Kommunikation *50*			
Förderschwerpunkt Sprache *58*			
Förderschwerpunkt körperliche und motorische Entwicklung *95*			

1) Saldo (Aufwendungen-Erträge): 3.335.685 € / 9,13 €/EW (Eigenmittel)

A. Regionale Leistungsübersicht - Aufwendungen

	Aufwendungen €	Aufwendungen €/EW	Finanzierung durch ...
7. Landesbetreuungsamt			
Das Landesbetreuungsamt im LWL ist zuständig für die Anerkennung und bedarfsgerechte Finanzierung von Betreuungsvereinen in Westfalen-Lippe. Neben dem Führen von Betreuungen ist es deren Ziel, neue ehrenamtliche Betreuerinnen und Betreuer zu gewinnen und zu begleiten.			
Zuschüsse an 6 Betreuungsvereine mit Standort in Bochum	361.334	0,99	Landesmittel außerhalb des Haushalts
Sozialbereich insgesamt (Positionen 1. - 7.)	**228.142.521**	**624,16**	

A. Regionale Leistungsübersicht - Aufwendungen

	Aufwendungen €	Aufwendungen €/EW	Finanzierung durch ...
8. LWL-Kultur			
Der vorliegende Bericht erfasst im Bereich der Kultur ausschließlich finanzielle Leistungen (im Wesentlichen Zuweisungen an öffentliche und private Stellen) in den Mitgliedskörperschaften.			
Anhand von Finanzzahlen lassen sich die kulturellen Aktivitäten des LWL jedoch nicht vollständig darstellen. So ist etwa der Betrieb von Museen, Kulturdiensten, Ämtern und Instituten mit dem dort tätigen hochqualifizierten Personal an dieser Stelle nicht erfasst.			
8.1 Denkmalpflege, Landschafts- und Baukultur			
In der LWL-Denkmalpflege, Landschafts- und Baukultur in Westfalen kümmern sich vier Fachreferate um Inventarisierung und Bauforschung, praktische Denkmalpflege und Baukultur, Restaurierung und Dokumentation sowie Städtebau und Landschaftskultur. Daneben ist die LWL-Archäologie für Westfalen für die Bodendenkmäler einschließlich der paläontologischen Bodendenkmalpflege zuständig.			
Förderung der Denkmalpflege in Bochum	10.113	0,03	
davon:			
● Bau- und Kunstdenkmäler	10.113	0,03	Eigenmittel
● Technische Kulturdenkmäler	–	–	Eigenmittel
● Bodendenkmäler	–	–	rd. 99 % Landesmittel im Haushalt, rd. 1% Eigenmittel
Gefördert wurden folgende Objekte:			
– die Quirinus Kapelle			
– ein Gebäude in der Hattinger Straße			
– die Ev. Lutherkirche			

A. Regionale Leistungsübersicht - Aufwendungen

	Aufwendungen €	Aufwendungen €/EW	Finanzierung durch ...
8.2 Archivförderung			
Das LWL-Archivamt für Westfalen berät und fördert die Träger kommunaler und privater Archive. In eigener Werkstatt restauriert es Dokumente und Papier.			
Der LWL hat zur Erhaltung und Einrichtung von Archivbeständen in Bochum Mittel aufgewendet in Höhe von:	–	–	Eigenmittel
8.3 Museumsförderung			
Das LWL-Museumsamt für Westfalen unterstützt Museen und Gedenkstätten durch fachliche und finanzielle Förderung in den Bereichen Bau und Einrichtung, Dokumentation, Restaurierung sowie Museumspädagogik.			
Die Zuschüsse an das Kunstmuseum Bochum betragen:	37.625	0,10	Eigenmittel

A. Regionale Leistungsübersicht - Aufwendungen

	Aufwendungen €	Aufwendungen €/EW	Finanzierung durch ...
8.4 Kulturförderung			
Der LWL fördert den Kulturbetrieb in Westfalen-Lippe durch institutionelle Förderung, Projektkostenförderung und mit dem LWL-Kulturfonds. Unterstützt werden Ideen und Einrichtungen aus den Bereichen Bildende Kunst, Musik, Tanz, Heimatpflege, Literatur, Theater, Film und landeskundliche Forschung. Mit dem LWL-Mobilitätsfonds fördert der LWL den Zugang zu Kunst und Kultur für Schulen und Kindertagesstätten, indem er Fahrtkosten zu den LWL-Museen und Gedenkstätten erstattet. Darüber hinaus engagiert sich der LWL mit dem LWL-Naturfonds in den Bereichen Kulturlandschaftspflege, Klimaschutz und Umweltbildung.			
Die Fördermittel an Empfänger:innen in Bochum betragen:	65.202	0,18	rd. 80 % Eigenmittel, rd. 20 % Landesmittel außerhalb des Haushalts
Sie verteilen sich auf ● das Deutsche Forum für Figurentheater und Puppenspielkunst e.V. ● die Freie Kulturszene Bochum e.V. ● die Initiative Kulturlinie.Ruhr ● den Klack Zwo B e.V. ● das Zeitzeug_Festival ● eine Privatperson und ● Schulen und Kindertagesstätten in Bochum			
LWL-Kultur insgesamt	**112.940**	**0,31**	

A. Regionale Leistungsübersicht - Aufwendungen

	Aufwendungen [1]		Anzahl Leistungsberechtigte [2]	
	€	€/EW	Kinder und Jugendliche	Erwachsene
9. Zusammenfassung - Aufwendungen				
9.1 Übersicht über die Leistungen der Eingliederungshilfe des SGB IX für Menschen aus Bochum zur ...				
Medizinischen Rehabilitation	**1.029.627**	**2,82**	**270**	**.**
darunter ...				
• Interdisziplinäre Frühförderung	908.365	2,49	270	
Soziale Teilhabe	**87.234.446**	**238,66**	**677 [3]**	**2.601 [3]**
darunter ...				
• Solitäre Frühförderung	896.479	2,45	314	
• Kindertagesbetreuung	5.566.380	15,23	463	
• Assistenzleistungen für erwachsene Menschen mit Behinderungen, darunter Leistungen ...				
– in besonderen Wohnformen *(ehemals Stationäres Wohnen [4])*	48.978.508	134,00		834
– außerhalb von besonderen Wohnformen *(ehemals Ambulant Betreutes Wohnen)*	19.287.952	52,77		1.769
• Betreuung in einer Pflegefamilie	1.355.207	3,71	23	11
• Erwerb und Erhalt praktischer Kenntnisse und Fähigkeiten *(insb. Tagesstruktur und Tagesstätten)*	4.503.238	12,32		280
• Ambulante Hilfe zur Pflege neben Eingliederungshilfe	15.856	0,04		3
nachrichtlich solitäre stationäre Hilfe zur Pflege	*4.680.638*	*12,81*		*201*
Teilhabe an Bildung	**3.370.588**	**9,22**	**22**	**4**
Teilhabe am Arbeitsleben	**23.047.413**	**63,05**		**1.095**
darunter ...				
• Werkstatt für behinderte Menschen	22.727.327	62,18		1.067
Eingliederungshilfe insgesamt	**114.682.074**	**313,75**	**902 [3]**	**3.184 [3]**
davon Kinder und Jugendliche	11.483.314	31,42		
Erwachsene	103.198.760	282,33		

Zeichenerklärung: „-“ nichts vorhanden; „.“ Zahlenwert unbekannt oder geheimzuhalten
1) entspricht dem Begriff Eingliederungshilfeaufwand (brutto) aus dem Jahresabschluss
2) Leistungsberechtigte im Jahresdurchschnitt 2023
3) Anzahl der Leistungsberechtigten, die eine oder mehrere verschiedene Leistungsarten erhalten haben
4) ohne existenzsichernde Leistungen

A. Regionale Leistungsübersicht - Aufwendungen

Entwicklung der Aufwendungen des LWL
für Eingliederungshilfe in Bochum insgesamt
in Mio. € *(Herkunftsprinzip)*

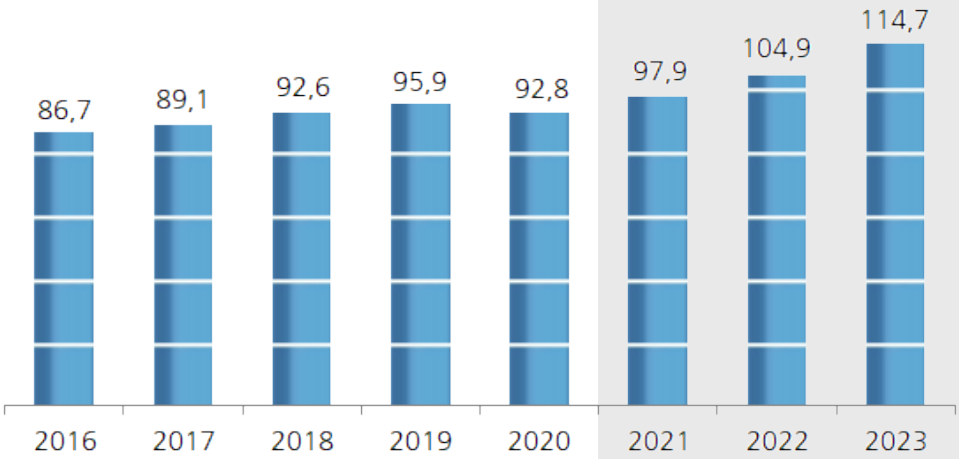

Hinweis:
Neue Zuständigkeiten des LWL ab dem Berichtsjahr 2020 im Bereich der Eingliederungshilfeleistungen für Kinder und Jugendliche (gemäß AG SGB IX NRW).

A. Regionale Leistungsübersicht - Aufwendungen

	Aufwendungen	
	€	€/EW
9.2 Aufwendungen insgesamt		
In der folgenden Übersicht werden alle Aufwendungen des LWL in Bochum nach Aufgabengebieten zusammengefasst dargestellt.		
1. LWL-Inklusionsamt Soziale Teilhabe	91.101.412	249,24
2. LWL-Inklusionsamt Arbeit	24.941.014	68,23
3. LWL-Amt für Soziales Entschädigungsrecht	2.960.266	8,10
4. LWL-Soziale Teilhabe für Kinder und Jugendliche	11.483.314	31,42
5. LWL-Landesjugendamt	93.207.449	255,00
6. LWL-Förderschulen	4.087.732	11,18
7. Landesbetreuungsamt	361.334	0,99
8. LWL-Kultur	112.940	0,31
Aufwendungen insgesamt	**228.255.461**	**624,47**

B. Regionale Leistungsübersicht - Gesamtübersicht über alle Mitgliedskörperschaften

Mio. €

Mitgliedskörperschaft	gezahlte Landschafts-umlage	Leistungen und Zahlungsaufwand [1]								
		LWL-Inklusi-onsamt Soziale Teilhabe	LWL-Inklu-sionsamt Arbeit	LWL-Amt für Soziales Entschädi-gungsrecht	LWL-Soziale Teilhabe für Kinder und Jugendliche	LWL-Landes-jugendamt Westfalen	LWL-Förder-schulen	Landesbe-treuungsamt	LWL-Kultur	Gesamt
Kreisfreie Städte										
Bielefeld	130,7	129,9	44,9	5,3	20,2	105,2	4,3	0,2	0,1	310,0
Bochum	143,1	91,1	24,9	3,0	11,5	93,2	4,1	0,4	0,1	228,3
Bottrop	37,6	28,2	9,8	1,6	3,7	31,8	1,0	0,0	0,0	76,0
Dortmund	272,3	166,9	45,7	4,0	22,5	166,4	8,5	0,3	0,2	414,5
Gelsenkirchen	117,5	70,0	24,6	1,9	8,0	68,7	5,1	0,1	0,0	178,3
Hagen	73,7	48,1	18,9	1,3	8,6	49,7	3,8	0,1	0,1	130,6
Hamm	63,5	51,7	17,6	1,5	8,8	52,7	3,3	0,1	0,1	135,7
Herne	60,6	40,6	15,0	1,9	4,7	46,0	2,4	0,1	0,0	110,6
Münster	112,0	94,4	29,1	2,6	11,0	101,1	5,0	0,4	0,6	244,2

1) Die Aufwendungen sind zum Teil auch durch Landes- und Bundesmittel finanziert. Vgl. dazu die Erläuterungen bei den jeweiligen Aufgabenfeldern.
Nicht berücksichtigt sind Arbeitsplatzeffekte sowie Leistungen der eigenbetriebsähnlichen Einrichtungen (Einrichtungen des LWL-PsychiatrieVerbundes, Forensische LWL-Kliniken, LWL-Kinder- und Jugendheime) und der LWL-Kulturstiftung, da diese außerhalb der Landschaftsumlage refinanziert sind.

B. Regionale Leistungsübersicht - Gesamtübersicht über alle Mitgliedskörperschaften

Mio. €

Mitgliedskörperschaft	gezahlte Landschafts-umlage	Leistungen und Zahlungsaufwand [1]								
		LWL-Inklusi-onsamt Soziale Teilhabe	LWL-Inklu-sionsamt Arbeit	LWL-Amt für Soziales Entschädi-gungsrecht	LWL-Soziale Teilhabe für Kinder und Jugendliche	LWL-Landes-jugendamt Westfalen	LWL-Förder-schulen	Landesbe-treuungsamt	LWL-Kultur	Gesamt
Kreise										
Kreis Borken	116,4	106,3	44,8	3,7	17,3	123,0	4,0	0,4	0,3	299,7
Kreis Coesfeld	65,1	64,2	25,1	2,9	9,3	80,7	2,3	0,2	0,9	185,6
Ennepe-Ruhr-Kreis	104,5	80,9	26,1	3,0	13,4	85,7	4,1	0,0	0,0	213,3
Kreis Gütersloh	129,0	78,8	34,7	2,8	12,4	108,0	4,2	0,1	0,1	241,3
Kreis Herford	80,4	62,8	22,9	3,0	11,5	68,4	3,4	0,1	0,6	172,7
Hochsauerlandkreis	81,2	75,5	32,0	2,6	14,8	66,0	6,1	0,2	0,4	197,7
Kreis Höxter	41,5	38,2	21,3	1,8	7,6	36,7	1,3	0,1	0,1	107,2
Kreis Lippe	109,8	84,6	39,6	3,4	15,2	101,1	3,2	0,0	4,1	251,1
Märkischer Kreis	135,0	110,8	38,5	3,1	21,0	102,3	8,6	0,2	0,2	284,7
Kreis Minden-Lübbecke	103,7	90,3	38,0	2,8	11,3	78,0	4,1	0,3	0,1	224,8
Kreis Olpe	45,4	33,6	13,0	1,1	10,2	41,2	2,8	0,1	0,4	102,3
Kreis Paderborn	100,6	66,0	32,6	2,4	11,3	108,0	4,2	0,1	0,2	224,6
Kreis Recklinghausen	211,4	169,3	59,0	5,0	26,3	169,8	9,6	0,2	1,7	441,0
Kreis Siegen-Wittgenstein	90,5	64,3	21,9	2,0	6,7	76,8	3,2	0,1	0,6	175,6
Kreis Soest	94,4	81,4	33,0	3,4	14,5	85,3	5,5	0,2	0,2	223,6
Kreis Steinfurt	141,5	123,3	55,3	4,5	30,3	158,5	6,3	0,4	0,1	378,6
Kreis Unna	129,5	98,7	37,7	2,9	19,8	105,8	5,1	0,1	0,6	270,7
Kreis Warendorf	85,9	77,5	36,0	3,3	10,2	86,1	4,8	0,1	0,2	218,1
nicht zurechenbar	.	11,2	5,7	16,2	26,5	13,3	4,0	-	1,2	78,1
Insgesamt	**2.876,9**	**2.238,6**	**847,6**	**93,0**	**388,5**	**2.409,3**	**124,3**	**4,3**	**13,3**	**6.118,8**

1) Die Aufwendungen sind zum Teil auch durch Landes- und Bundesmittel finanziert. Vgl. dazu die Erläuterungen bei den jeweiligen Aufgabenfeldern.
Nicht berücksichtigt sind Arbeitsplatzeffekte sowie Leistungen der eigenbetriebsähnlichen Einrichtungen (Einrichtungen des LWL-PsychiatrieVerbundes, Forensische LWL-Kliniken, LWL-Kinder- und Jugendheime) und der LWL-Kulturstiftung, da diese außerhalb der Landschaftsumlage refinanziert sind.

C. Landschaftsumlage und Finanzstruktur des LWL

Die kreisfreie Stadt Bochum hat an Landschaftsumlage gezahlt:

	Mio. €	€/EW	nachrichtlich: Hebesatz in %
2023	143,1	393,00	16,20
2024	152,3	416,60	17,35

nachrichtlich:
*Der LWL erbrachte im Berichtsjahr **2023** finanzielle Leistungen in Höhe von rund **228,3 Millionen Euro** in der kreisfreien Stadt Bochum (inkl. Landes- und Bundesmittel).*

Finanzstruktur des LWL in 2023

	Mio. €	Anteil in %
Ordentliche Erträge	4.098,1	100
● Zuwendungen und allgemeine Umlagen		
Landschaftsumlage	**2.876,9**	**70**
Schlüssel- und Bedarfszuweisungen	711,2	17
sonstige Zuwendungen und allgemeine Umlagen	134,9	3
● Sonstige Transfererträge [1)]	184,3	5
● Kostenerstattungen und Kostenumlagen	46,1	1
● Übrige ordentliche Erträge [2)]	144,7	4

1) u.a. Erträge der Sozialhilfe durch Ersatzleistungen Dritter
2) u.a. öffentlich-rechtliche und privatrechtliche Entgelte für Leistungen des LWL an Dritte (z.B. Kliniken, BLB, KVW), Zinsen

D. LWL als Standortfaktor

1. Einrichtungen und Beschäftigte des LWL in Bochum

Aufgabenbereich	Anzahl Beschäftigte 30.06.2023
Krankenhäuser	**404**
LWL-Universitätsklinikum Bochum einschließlich 3 LWL-Tageskliniken LWL-Institutsambulanz	404
Förderschulen und Schulen für Kranke	**57**
LWL-Förderschulen, Förderschwerpunkte	
● körperliche und motorische Entwicklung	32
● Hören und Kommunikation	1
● Sprache	1
LWL-Schulverwaltung	23
Jugendhilfe	**–**
Kultur	**24**
LWL-Industriemuseum – Zeche Hannover	24
Beschäftigte insgesamt	**485**

D. LWL als Standortfaktor

2. Aufwendungen der Eingliederungshilfe am Ort der Leistungserbringung

Insgesamt hat der LWL im Jahr 2023 für Eingliederungshilfe der LWL-Inklusionsämter Soziale Teilhabe und Arbeit 74,7 Mio. € in Bochum aufgewendet. Darüber hinaus bietet der LWL im Rahmen der Teilhabeplanung Beratungs- und Bedarfsermittlungsgespräche vor Ort in seinen Regionalbüros an.

Rund 45 % des Gesamtbetrages entfallen auf:

- Werkstatt Constantin
- Diakonie Ruhr Wohnen gemeinnützige GmbH, Betreutes Wohnen
- Studjo - Altenbochumer Werkstätten
- SAB - Selbstbestimmte Assistenz Behinderter GmbH
- Ruhrlandheim

Hinweis:
Die Herkunft der Leistungsberechtigten wird bei dieser Betrachtungsweise nicht berücksichtigt.

D. LWL als Standortfaktor

3. LWL-PsychiatrieVerbund Westfalen und LWL-Maßregelvollzug

Die rund 13.500 Beschäftigten des LWL-PsychiatrieVerbundes Westfalen und des LWL-Maßregelvollzugs sorgen jährlich mit mehr als 240.000 Behandlungen für Menschen mit psychiatrischen Erkrankungen oder auch geistigen Behinderungen. Zudem werden in den LWL-Maßregelvollzugskliniken rund 1.300 Patienten behandelt. In den über 130 Einrichtungen (u.a. Kliniken, Reha-Einrichtungen, Wohnverbünde und Pflegezentren) werden so jährlich rund 1,2 Mrd. € an Umsätzen erwirtschaftet.

3.1 Standorte und Umsätze

In der nachfolgenden Karte werden die Standorte der Einrichtungen und Außenstellen des LWL-PsychiatrieVerbundes Westfalen und des LWL-Maßregelvollzugs dargestellt. Darüber hinaus enthält die Karte die Umsätze der Einrichtungen nach dem Betriebssitz der jeweiligen Hauptstelle.

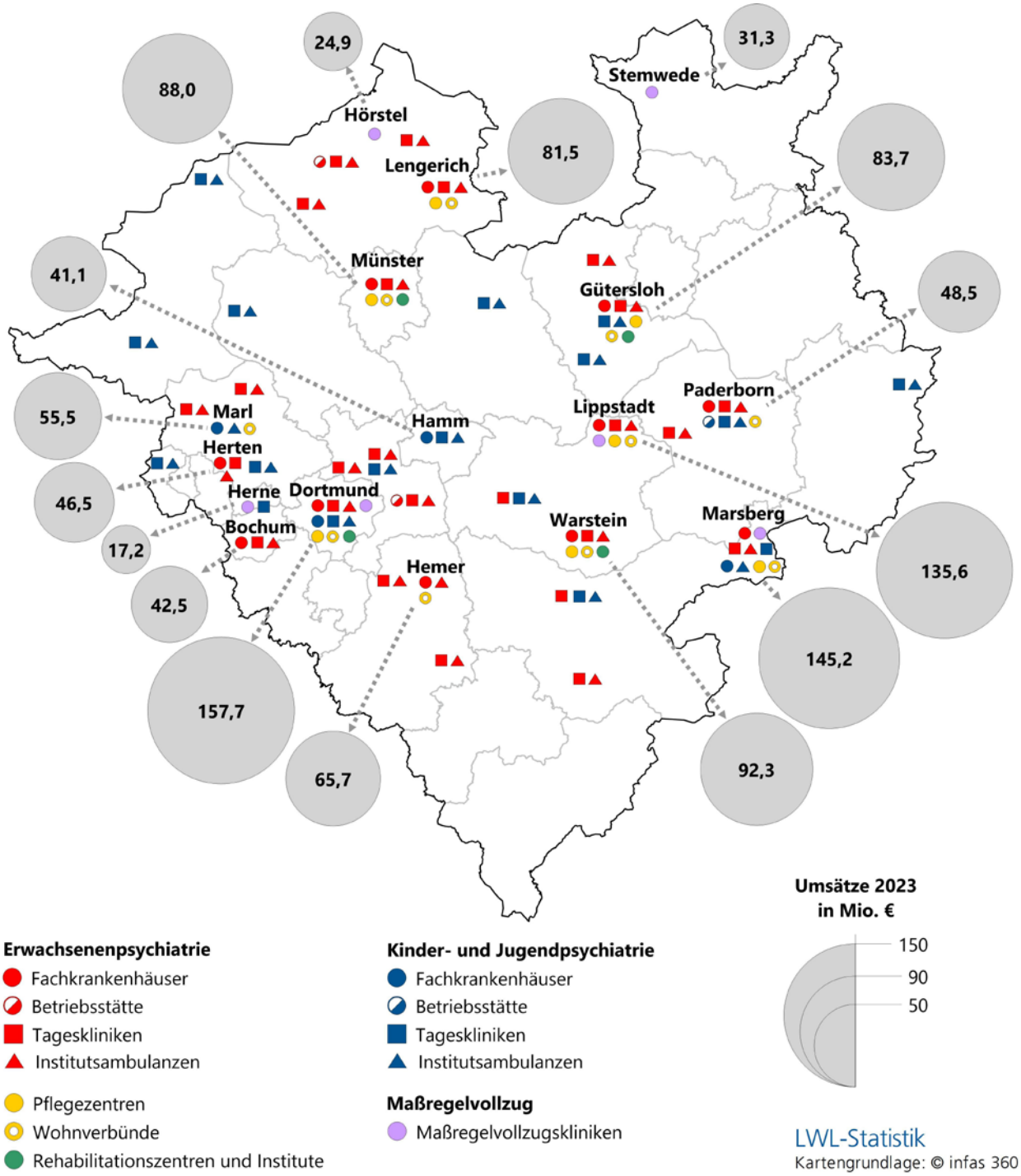

D. LWL als Standortfaktor

3.2 Beschäftigte in den Mitgliedskörperschaften

In der nachfolgenden Karte wird dargestellt, wie sich die rund 13.500 Beschäftigten des LWL-PsychiatrieVerbundes Westfalen und des LWL-Maßregelvollzugs auf die jeweiligen Mitgliedskörperschaften des LWL verteilen.
Weitere Einzelheiten zu den Beschäftigten des LWL in Bochum finden Sie auf Seite 27.

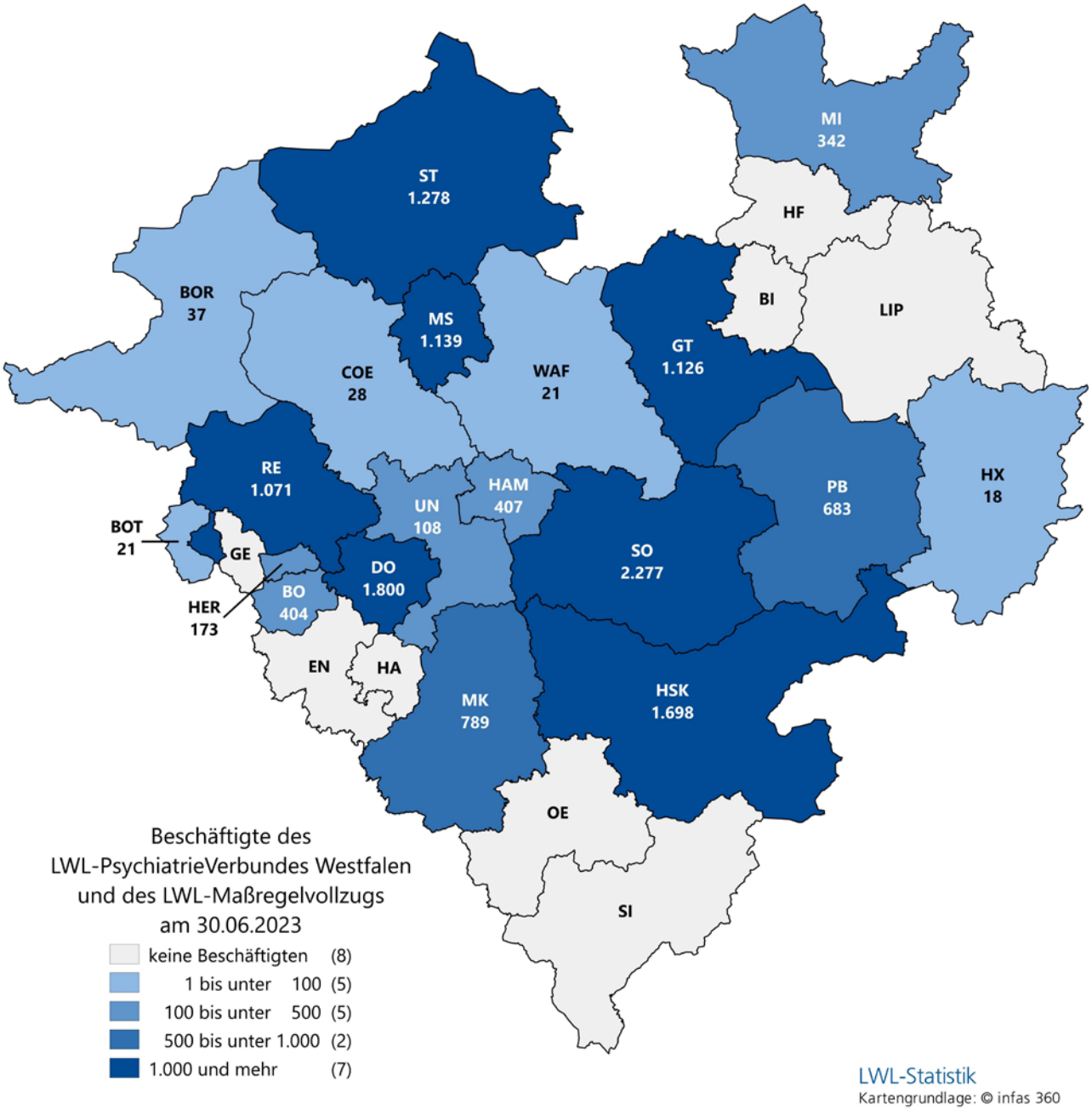

D. LWL als Standortfaktor

3.3 Investitionen in den Mitgliedskörperschaften

In der nachfolgenden Karte werden die Investitionen der Einrichtungen des LWL-PsychiatrieVerbundes Westfalen und des LWL-Maßregelvollzugs im Jahr 2023 dargestellt. Die Investitionen sind nach dem Betriebssitz der jeweiligen Hauptstelle ausgewiesen. Insgesamt sind in Westfalen-Lippe 60,8 Mio. € in die Immobilien im Bereich Psychiatrie und Maßregelvollzug investiert worden.

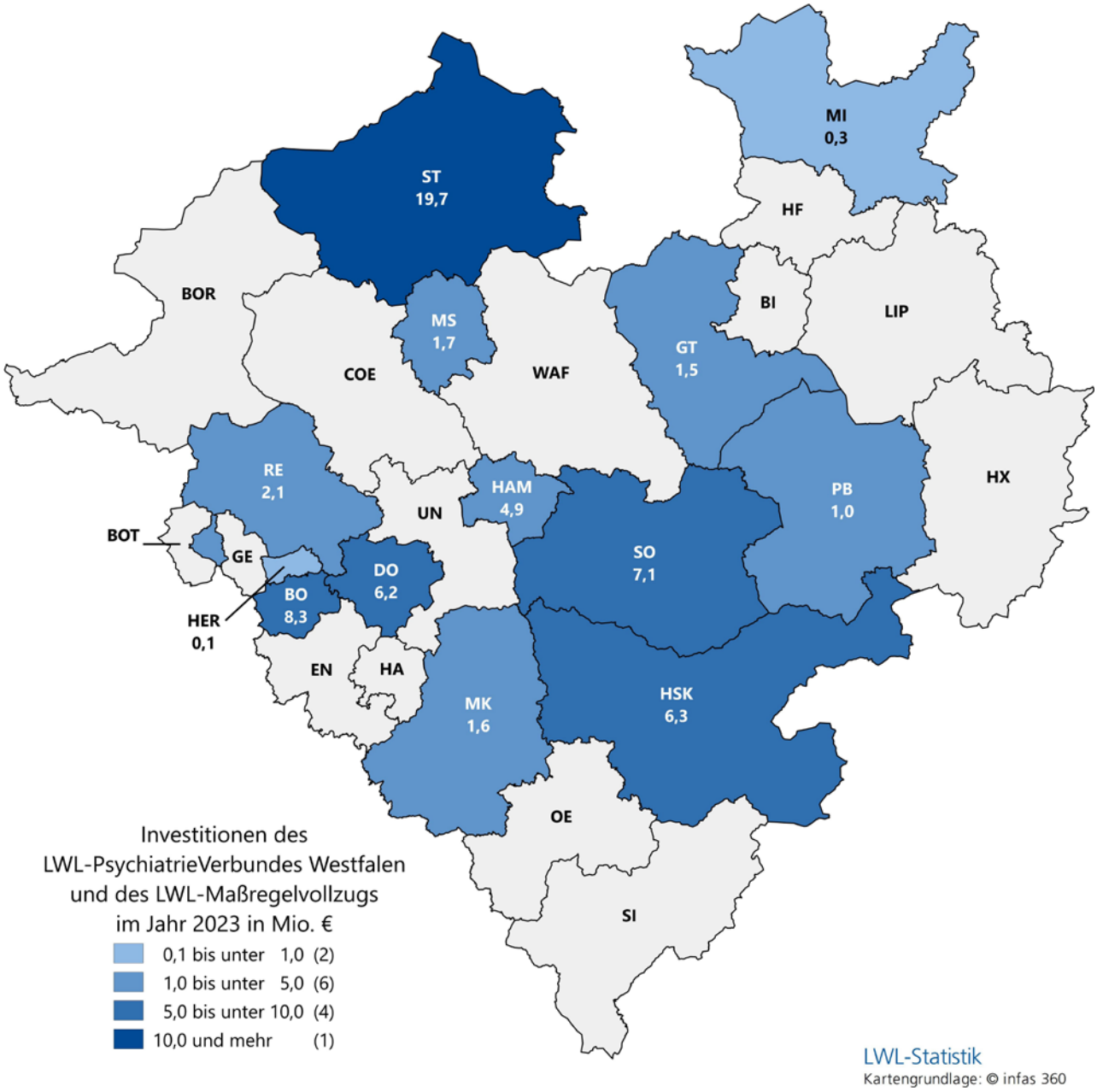

Das ist der LWL 2024

8,5 Mrd.

Euro „Umsatz“

240.000

Behandlungen in LWL-Kliniken

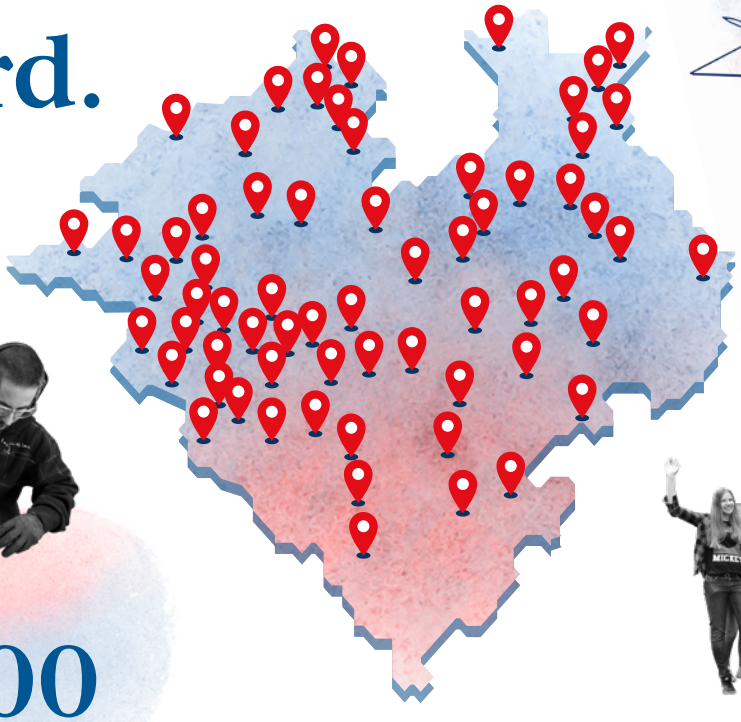

über

100.000

Menschen erhalten Leistungen der Eingliederungshilfe

20.000

Mitarbeiter:innen

über

200

LWL-Einrichtungen in Westfalen-Lippe

18

LWL-Museen

6.130

Schüler:innen in LWL-Förderschulen

Der LWL kümmert sich mit über 200 Einrichtungen wie Kliniken für Psychiatrie, spezialisierten Förderschulen und vielseitigen Museen um gleichwertige Lebensverhältnisse für die 8,4 Millionen Menschen in Westfalen-Lippe. Mit Hilfe seiner 20.000 Mitarbeiterinnen und Mitarbeiter setzt der LWL auf Innovation, fördert Inklusion und stärkt die Region.

www.lwl.org

LWL
Für die Menschen.
Für Westfalen-Lippe.