

LWL

Leistungsbericht



2021

2022

2023

2024

2025

Kreisfreie Stadt Herne

Impressum

Herausgegeben von:

Landschaftsverband Westfalen-Lippe (LWL)
Freiherr-vom-Stein-Platz 1
48133 Münster

Koordination und Redaktion:

LWL-Statistik
Telefon: 0251 591-4233
statistik@lwl.org
www.statistik.lwl.org

© 2023, LWL-Statistik

Download

Zur **PDF**-Version
des Berichtes für
die kreisfreie Stadt
Herne

Scan mich 



Weitere Ausgaben des LWL-Leistungsberichtes
finden Sie unter:

www.leistungsberichte.lwl.org

Leistungsbericht Ausgabe 2023

Kreisfreie Stadt Herne

Der *Leistungsbericht* des Landschaftsverbandes Westfalen-Lippe (LWL),
Ausgabe 2023

- informiert über Art und Umfang der Leistungen des LWL in seinen Mitgliedskörperschaften im *Haushaltsjahr 2022* und
- gibt Auskunft über die *Mittelverwendung* der einzelnen Aufgabenbereiche und deren *Finanzierungsquellen*.

Zur Vorgehensweise

- Die Aufstellung enthält Leistungen, die aus
 - Eigenmitteln des LWL (Landschaftsumlage, Schlüsselzuweisungen des Landes) und
 - Bundes-/Landesmitteln (sowohl im LWL-Haushalt als auch außerhalb des LWL-Haushalts) finanziert werden.

Die Mittel der eigenbetriebsähnlichen Einrichtungen (Einrichtungen des LWL-PsychiatrieVerbundes, LWL-Maßregelvollzug, LWL-Kinder- und Jugendheime und LWL-Bau- und Liegenschaftsbetrieb) sind nicht berücksichtigt.

- Die Darstellung der Leistungen (z.B. Rehabilitation und Teilhabe, Zuweisungen und Zuschüsse) erfolgt auf der Grundlage der Ergebnisrechnung des Haushaltsjahres 2022 (Aufwendungen).
- Erfasst sind insbesondere Aufwendungen, die sich einer Mitgliedskörperschaft direkt zuordnen lassen. Empfängerinnen und Empfänger der Leistungen können kreisangehörige Gemeinden, öffentliche und private Stellen im Kreis-/Stadtgebiet oder Mitgliedskörperschaften selbst sein. In Ausnahmefällen erfolgte die regionale Zuordnung mithilfe eines Verteilerschlüssels.
- Neben dem Leistungsvolumen enthält der Bericht im hinteren Teil Informationen über den LWL als Standortfaktor in Westfalen-Lippe (z.B. Umsätze, Beschäftigte und Investitionen des LWL-PsychiatrieVerbundes und des LWL-Maßregelvollzugs).

Von dem oben angeführten Finanzvolumen wurden rd. 90 % regionalisiert.

Inhalt

A. Regionale Leistungsübersicht - Aufwendungen

1. LWL-Inklusionsamt Soziale Teilhabe	
1.1 Rehabilitation und Teilhabe von Menschen mit Behinderungen <i>(Leistungen nach dem SGB IX)</i>	S. 4
1.1.1 Leistungen zur medizinischen Rehabilitation	S. 4
1.1.2 Leistungen zur Sozialen Teilhabe	S. 4
1.1.3 Leistungen zur Teilhabe an Bildung	S. 5
1.2 Sozialhilfe <i>(Leistungen nach dem SGB XII)</i>	S. 5
1.2.1 Hilfe zur Pflege	S. 5
1.2.2 Hilfe zur Überwindung besonderer sozialer Schwierigkeiten	S. 5
1.2.3 Sonstiges	S. 5
1.3 Hilfen für Blinde, hochgradig Sehbehinderte und Gehörlose	S. 6
1.4 Förderung ambulanter Angebote	S. 6
2. LWL-Inklusionsamt Arbeit	
<u>Rehabilitation und Teilhabe von Menschen mit Behinderungen <i>(Leistungen nach dem SGB IX)</i></u> <u>und Förderung von Werkstätten für behinderte Menschen <i>(Investitionskosten)</i></u>	
2.1 Teilhabe am Arbeitsleben	S. 7
2.2 Förderung von Werkstätten für behinderte Menschen <i>(Investitionskosten)</i>	S. 7
2.3 Leistungen nach dem Schwerbehindertenrecht	S. 8
3. LWL-Amt für Soziales Entschädigungsrecht	
3.1 Kriegsopferversorgung	S. 9
3.2 Weitere Entschädigungsleistungen	S. 9
3.3 <i>(Kriegsopfer-)Fürsorge</i>	S. 10
4. LWL-Soziale Teilhabe für Kinder und Jugendliche	
<u>Rehabilitation und Teilhabe von Menschen mit Behinderungen <i>(Leistungen nach dem SGB IX)</i></u>	
4.1 Leistungen zur medizinischen Rehabilitation <i>(Interdisziplinäre Frühförderung)</i>	S. 11
4.2 Leistungen zur Sozialen Teilhabe	S. 11
4.2.1 Inklusive Kindertageseinrichtungen	S. 11
4.2.2 Heilpädagogische und kombinierte Kindertageseinrichtungen	S. 11
4.2.3 Heilpädagogische Leistungen im Rahmen der Frühförderung <i>(Solitäre Frühförderung)</i>	S. 12
4.2.4 Betreuung und Erziehung von Kindern und Jugendlichen mit Behinderungen in einer Pflegefamilie	S. 12
4.2.5 Leistungen über Tag und Nacht für Kinder und Jugendliche	S. 12
4.3 Leistungen zur Teilhabe an Bildung	S. 12

Inhalt

A. Regionale Leistungsübersicht - Aufwendungen

5. LWL-Landesjugendamt Westfalen	
5.1 Förderung der Tageseinrichtungen und Tagespflege für Kinder.....	S. 13
5.2 Kinder- und Jugendförderung.....	S. 14
5.3 Förderung der Erziehung in der Familie.....	S. 14
6. LWL-Förderschulen.....	S. 15
7. Landesbetreuungsamt.....	S. 16
8. LWL-Kultur	
8.1 Denkmalpflege, Landschafts- und Baukultur.....	S. 17
8.2 Archivförderung.....	S. 18
8.3 Museumsförderung.....	S. 18
8.4 Kulturförderung.....	S. 19
9. Zusammenfassung	
9.1 Übersicht Eingliederungshilfe.....	S. 20
9.2 Aufwendungen insgesamt.....	S. 22

B. Regionale Leistungsübersicht - Gesamtübersicht über alle Mitgliedskörperschaften.....	S. 23
---	--------------

C. Landschaftsumlage und Finanzstruktur des LWL.....	S. 25
---	--------------

D. LWL als Standortfaktor

1. Einrichtungen und Beschäftigte des LWL.....	S. 26
2. Aufwendungen der Eingliederungshilfe am Ort der Leistungserbringung.....	S. 27
3. LWL-PsychiatrieVerbund Westfalen und LWL-Maßregelvollzug	
3.1 Standorte und Umsätze.....	S. 28
3.2 Beschäftigte in den Mitgliedskörperschaften.....	S. 29
3.3 Investitionen in den Mitgliedskörperschaften.....	S. 30

A. Regionale Leistungsübersicht - Aufwendungen

	Aufwendungen		Finanzierung durch ...
	€	€/EW	
1. LWL-Inklusionsamt Soziale Teilhabe			
<i>Die Leistungen des LWL-Inklusionsamtes Soziale Teilhabe sollen dabei helfen, dass Menschen mit Behinderungen ihr Leben individuell gestalten können. Alle sollen zum Beispiel selbst entscheiden, wie sie wohnen möchten. Dabei unterstützt der LWL passgenau.</i>			
1.1 Rehabilitation und Teilhabe von Menschen mit Behinderungen aus Herne (Leistungen nach dem SGB IX)	34.364.672	217,98	rd. 90 % Eigenmittel
<i>Menschen mit Behinderungen oder von Behinderung bedrohte Menschen erhalten Leistungen nach dem SGB IX, um ihre Selbstbestimmung und ihre volle, wirksame und gleichberechtigte Teilhabe am Leben in der Gesellschaft zu fördern, Benachteiligungen zu vermeiden oder ihnen entgegenzuwirken.</i>			
1.1.1 Leistungen zur medizinischen Rehabilitation	50.246	0,32	
<i>Der LWL erbringt Leistungen der medizinischen Rehabilitation um Behinderungen einschließlich chronischer Krankheiten oder Einschränkungen der Erwerbsfähigkeit und Pflegebedürftigkeit abzuwenden, zu beseitigen, zu mindern, auszugleichen und eine Verschlimmerung zu verhüten.</i>			
1.1.2 Leistungen zur Sozialen Teilhabe	32.970.331	209,13	
<i>Mit Hilfe der Leistungen zur Sozialen Teilhabe soll es Menschen mit Behinderungen ermöglicht oder erleichtert werden eine gleichberechtigte Teilhabe am Leben in der Gesellschaft zu ermöglichen. Hierzu gehört, Leistungsberechtigte zu einer möglichst selbstbestimmten und eigenverantwortlichen Lebensführung im eigenen Wohnraum sowie in ihrem Sozialraum zu befähigen oder sie hierbei zu unterstützen.</i>			

A. Regionale Leistungsübersicht - Aufwendungen

	Aufwendungen		Finanzierung durch ...
	€	€/EW	
1.1.3 Leistungen zur Teilhabe an Bildung <i>Mit Hilfe der Leistungen zur Teilhabe an Bildung soll Menschen mit Behinderung ein gleichberechtigter Zugang zum allgemeinen Bildungssystem gewährt werden.</i>	1.344.095	8,53	
1.2 Sozialhilfe für Menschen aus Herne (Leistungen nach dem SGB XII) <i>Aufgabe der Sozialhilfe ist es, den Leistungsberechtigten die Führung eines Lebens zu ermöglichen, das der Würde des Menschen entspricht. Die Leistung soll sie so weit wie möglich befähigen, unabhängig von ihr zu leben.</i>	1.939.102	12,30	rd. 90 % Eigenmittel
1.2.1 Hilfe zur Pflege <i>Der LWL ist verantwortlich für die stationäre Hilfe zur Pflege nach dem siebten Kapitel SGB XII, soweit sie in die Zuständigkeit des LWL fällt. Es handelt sich um bedarfsgerechte Hilfen für pflegebedürftige Menschen in stationären Einrichtungen zur Unterstützung der gewöhnlichen und regelmäßig wiederkehrenden Verrichtungen des täglichen Lebens.</i>	1.358.948	8,62	
1.2.2 Hilfe zur Überwindung besonderer sozialer Schwierigkeiten <i>Der LWL unterstützt Personen, die in besonderen sozialen Schwierigkeiten leben, bedarfsgerechte Hilfen zur Überwindung dieser Schwierigkeiten zu erhalten.</i>	420.714	2,67	
1.2.3 Sonstiges <i>Zu den sonstigen Leistungen der Sozialhilfe, die vom LWL geleistet werden, zählen Hilfen zur Gesundheit, Hilfen für Blinde und Hilfen für Deutsche im Ausland.</i>	159.440	1,01	

A. Regionale Leistungsübersicht - Aufwendungen

	Aufwendungen		Finanzierung durch ...
	€	€/EW	
1.3 Hilfen für blinde, hochgradig sehbehinderte und gehörlose Menschen aus Herne	1.724.126	10,94	Eigenmittel
<i>Geleistet wurden im Einzelnen:</i>			
<i>Hilfen für blinde Menschen</i>	<i>275</i>		
<i>Hilfen für hochgradig sehbeh. Menschen</i>	<i>87</i>		
<i>Hilfen für gehörlose Menschen</i>	<i>137</i>		
1.4 Förderung ambulanter Angebote in Herne	13.350	0,08	
davon:			
● Familienpflegedienste zur Unterstützung von Familien in Not- und Krisensituationen (Personalkostenzuschüsse)	13.350	0,08	Landesmittel außerhalb des Haushalts
● Gehörlosenzentrum / Blindenhörbücherei	–	–	
● Sonstiges	–	–	rd. 99 % Eigenmittel, Rest Landesmittel außerhalb des Haushalts
LWL-Inklusionsamt Soziale Teilhabe insgesamt	38.041.250 ¹⁾	241,30	

1) Saldo (Aufwendungen-Erträge): 35.216.958 € / 223,39 €/EW (Eigenmittel)

A. Regionale Leistungsübersicht - Aufwendungen

	Aufwendungen		Finanzierung durch ...
	€	€/EW	
2. LWL-Inklusionsamt Arbeit			
<i>Das LWL-Inklusionsamt Arbeit fördert die Teilhabe von Menschen mit Behinderungen am Arbeitsleben. Menschen mit Behinderungen sollen den Lebensunterhalt durch Arbeit verdienen können, die in einem offenen, integrativen und für Menschen mit Behinderungen zugänglichen Arbeitsmarkt und Arbeitsumfeld frei gewählt oder angenommen wird.</i>			
2.1 Teilhabe am Arbeitsleben	13.934.150 ¹⁾	88,38	rd. 95 % Eigenmittel Das LWL-Budget für Arbeit wird sowohl aus Eigenmitteln als auch aus der Schwerbehindertenausgleichsabgabe finanziert.
<i>Menschen, die aufgrund ihrer Behinderung nicht, noch nicht bzw. noch nicht wieder auf dem allgemeinen Arbeitsmarkt beschäftigt werden können, haben Anspruch auf Leistungen in Werkstätten für behinderte Menschen (WfbM). Mit dem LWL-Budget für Arbeit fördert das LWL-Inklusionsamt Arbeit für diesen Personenkreis Beschäftigungsverhältnisse auf dem allgemeinen Arbeitsmarkt. In Westfalen-Lippe hat der LWL insgesamt 1.071 Arbeitsplätze mit dem LWL-Budget für Arbeit gefördert. ²⁾</i>			
darunter			
● Werkstatt für Menschen mit Behinderungen für 713 Leistungsberechtigte aus Herne	13.881.153	88,05	
2.2 Förderung von Werkstätten für behinderte Menschen (Investitionskosten)	–	–	Landesmittel außerhalb des Haushalts

1) Saldo (Aufwendungen-Erträge): 13.438.822 € / 85,24 €/EW (Eigenmittel)

2) Das LWL-Budget für Arbeit wird auch unter den Leistungen nach dem Schwerbehindertenrecht aufgeführt (siehe Seite 8).

A. Regionale Leistungsübersicht - Aufwendungen

	Aufwendungen		Finanzierung durch ...
	€	€/EW	
<p>2.3 Leistungen nach dem Schwerbehindertenrecht</p> <p><i>Das LWL-Inklusionsamt Arbeit fördert die berufliche Eingliederung schwerbehinderter Menschen in das Arbeitsleben. Es unterstützt schwerbehinderte Menschen sowie Arbeitgeberinnen und Arbeitgeber mit finanziellen Leistungen zur Sicherung und Schaffung von Arbeitsplätzen und leistet Hilfe bei der Berufsausbildung und Fortbildung.</i></p> <p><i>Ausgezahlt werden die Zuschüsse vom LWL-Inklusionsamt Arbeit und den 47 örtlichen Trägern des Schwerbehindertenrechts.</i></p> <p><i>52,2 % der Arbeitgeberinnen und Arbeitgeber in Herne erfüllen ihre Pflicht zur Beschäftigung schwerbehinderter Menschen vollständig (Erfüllungspflicht).</i></p> <p>Die Leistungen erhalten:</p> <ul style="list-style-type: none"> ● Arbeitgeberinnen und Arbeitgeber in Herne ● schwerbehinderte Menschen aus Herne ● freie Träger und Einrichtungen zur Eingliederung behinderter Menschen in Herne <p>Darin enthalten sind u.a. folgende Förderprogramme und Projekte:</p> <ul style="list-style-type: none"> – LWL-Budget für Arbeit – KAoA-STAR – Integration Unternehmen 	112.807	0,72	
	46.161	0,30	Die Leistungen werden aus der Schwerbehindertenausgleichsabgabe finanziert. Teilbeträge werden aber auch vom Bund, vom Land und von der Bundesagentur für Arbeit aufgebracht.
	66.646	0,42	
	–	–	
LWL-Inklusionsamt Arbeit insgesamt	14.046.957	89,10	

A. Regionale Leistungsübersicht - Aufwendungen

	Aufwendungen		Finanzierung durch ...
	€	€/EW	
<p>3. LWL-Amt für Soziales Entschädigungsrecht</p> <p><i>Das LWL-Amt für Soziales Entschädigungsrecht erbringt Leistungen für Beschädigte, Schwerverbeschädigte und deren Familienangehörige bzw. Hinterbliebene. Hierzu zählen z.B. Menschen, die eine gesundheitliche Beeinträchtigung im Krieg erlitten haben oder Personen, die eine Schädigung durch eine Gewalttat oder eine Schutzimpfung erleiden mussten. Die Leistungen dienen der Erhaltung, der Besserung oder der Wiederherstellung der Gesundheit. Sie stellen darüber hinaus eine angemessene wirtschaftliche Versorgung der betroffenen Menschen sicher und tragen zur Verbesserung ihrer Lebenssituation bei.</i></p> <p><i>Bei Corona-bedingten Verdienstaussfällen im Zusammenhang mit einer behördlich angeordneten Quarantäne, einem behördlich angeordneten Tätigkeitsverbot oder anlässlich der Betreuung von Kindern entschädigt das LWL-Amt für Soziales Entschädigungsrecht. Hierfür wurden in Westfalen-Lippe insgesamt rd. 137,5 Mio. Euro aus Landesmitteln außerhalb des Haushalts aufgewendet.</i></p>			
<p>3.1 Kriegsopferversorgung für 51 Empfängerinnen und Empfänger aus Herne</p> <p><i>Neben Soldatinnen und Soldaten, die durch Kriegereignisse Gesundheitsschäden erlitten haben, erhalten auch geschädigte Zivilpersonen und Hinterbliebene entsprechende Leistungen in Form von Renten (z.B. Grundrente) und anderen Leistungen (z.B. orthopädische Hilfsmittel).</i></p>	285.288	1,81	Bundesmittel außerhalb des Haushalts
<p>3.2 Weitere Entschädigungsleistungen an 45 Empfängerinnen und Empfänger aus Herne</p> <p><i>Der LWL gewährt daneben Leistungen an Opfer von Gewalttaten, an Zivildienstleistende, an Impfgeschädigte sowie an in der ehemaligen DDR Inhaftierte. Unter bestimmten Voraussetzungen erhalten auch Hinterbliebene bzw. Angehörige Leistungen.</i></p>	392.952	2,49	Bundes- und Landesmittel außerhalb des Haushalts

A. Regionale Leistungsübersicht - Aufwendungen

	Aufwendungen		Finanzierung durch ...
	€	€/EW	
3.3 (Kriegsopfer-)Fürsorge für 33 Empfängerinnen und Empfänger aus Herne <i>Die Leistungen der (Kriegsopfer-)Fürsorge ergänzen die Leistungen der Kriegsopferversorgung. Sie werden als besondere Hilfen im Einzelfall an den nach dem Sozialen Entschädigungsrecht anerkannten Personenkreis erbracht.</i> darunter:	674.286	4,28	Die Leistungen der Kriegsopferfürsorge werden je nach gesetzlicher Grundlage von unterschiedlichen Stellen finanziert. Die Mittel werden vor allem vom Bund und von Sozialleistungsträgern, aber auch vom Land und vom LWL, aufgebracht.
<ul style="list-style-type: none"> ● Hilfe zur Pflege in Einrichtungen in 14 Fällen 	187.735	1,19	
<ul style="list-style-type: none"> ● Eingliederungshilfe in Einrichtungen in 5 Fällen 	238.994	1,52	
<ul style="list-style-type: none"> ● Pflegegeld 	–	–	Eigenmittel
LWL-Amt für Soziales Entschädigungsrecht insgesamt	1.352.526	8,58	

A. Regionale Leistungsübersicht - Aufwendungen

	Aufwendungen		Finanzierung durch ...
	€	€/EW	
<p>4. LWL-Soziale Teilhabe für Kinder und Jugendliche</p> <p><i>Das LWL-Referat „Soziale Teilhabe für Kinder und Jugendliche“ unterstützt und finanziert die Eingliederung von Kindern und Jugendlichen mit Behinderungen. Dazu gehören Leistungen der Teilhabe am Leben in der Gesellschaft.</i></p>			
<p>4.1 Leistungen zur medizinischen Rehabilitation für 59 Kinder aus Herne (Interdisziplinäre Frühförderung)</p> <p><i>Der LWL gewährt Leistungen zur Früherkennung und Frühförderung, um (drohende) Behinderungen abzuwenden, zu mildern oder zu beseitigen.</i></p>	230.376	1,46	Eigenmittel
<p>4.2 Leistungen zur Sozialen Teilhabe</p> <p><i>Leistungen zur Sozialen Teilhabe werden für Kinder und Jugendliche erbracht, um eine gleichberechtigte Teilhabe am Leben in der Gemeinschaft zu ermöglichen oder zu erleichtern.</i></p>	3.558.611	22,58	Eigenmittel
<p>4.2.1 Inklusiv Kindertagesbetreuung für 282 Kinder aus Herne in 61 Kindertageseinrichtungen</p> <p><i>Der LWL finanziert die Inklusiv Kindertagesbetreuung (inkl. Kindertagespflege), um Kindern mit Behinderung eine wohnortnahe und gemeinsame Betreuung von Kindern mit und ohne Behinderung in Kindertageseinrichtungen zu ermöglichen.</i></p>	1.859.088	11,79	
<p>4.2.2 Heilpädagogische und kombinierte Kindertageseinrichtungen</p> <p><i>Für Kinder aus Herne finanziert der LWL die Betreuung und Förderung in heilpädagogischen, meist kombinierten, Kindertageseinrichtungen.</i></p>	26.199	0,17	

A. Regionale Leistungsübersicht - Aufwendungen

	Aufwendungen		Finanzierung durch ...
	€	€/EW	
4.2.3 Heilpädagogische Leistungen im Rahmen der Frühförderung (<i>Solitäre Frühförderung</i>) <i>Für 301 Kinder aus Herne gewährt der LWL Leistungen der heilpädagogischen Frühförderung. Heilpädagogische Frühförderung umfasst alle Maßnahmen, die zur Entwicklung des Kindes und zur Entfaltung seiner Persönlichkeit beitragen.</i>	1.384.252	8,78	
4.2.4 Betreuung und Erziehung von 7 Kindern und Jugendlichen mit Behinderung aus Herne in einer Pflegefamilie <i>Der LWL ist für Leistungen der Eingliederungshilfe für Kinder und Jugendliche mit Behinderung in Pflegefamilien zuständig.</i>	287.839	1,83	
4.2.5 Leistungen für Kinder und Jugendliche mit Behinderung über Tag und Nacht aus Herne <i>Der LWL ist zuständig für Leistungen der Eingliederungshilfe für Kinder und Jugendliche, die über Tag und Nacht erbracht werden.</i>	1.233	0,01	
4.3 Leistungen zur Teilhabe an Bildung <i>Der LWL gewährt Leistungen zur Teilhabe an Bildung um Kindern und Jugendlichen mit Behinderung eine gleichberechtigte Teilhabe an Schulbildung zu ermöglichen.</i>	167.522	1,06	Eigenmittel
LWL-Soziale Teilhabe für Kinder und Jugendliche insgesamt	3.956.509	25,10	

A. Regionale Leistungsübersicht - Aufwendungen

	Aufwendungen		Finanzierung durch ...
	€	€/EW	
<p>5. LWL-Landesjugendamt Westfalen</p> <p><i>Das LWL-Landesjugendamt Westfalen unterstützt die 91 Jugendämter und die Träger der freien Jugendhilfe durch differenzierte Beratungs- und Fortbildungsangebote nach dem Kinder- und Jugendhilfegesetz (SGB VIII). Darüber hinaus übernimmt das LWL-Landesjugendamt zum Schutz von Kindern und Jugendlichen die Aufsicht und Beratung von Einrichtungen der Jugendhilfe und erteilt diesen entsprechende Betriebserlaubnisse. Diese Aufgaben werden durch qualifiziertes Personal verschiedenster Fachrichtungen wahrgenommen.</i></p> <p><i>Unter finanziellen Aspekten kann der umfangreiche Service nicht angemessen quantifiziert werden. Daher werden im Folgenden nur Zuwendungen an öffentliche und freie Träger der Jugendhilfe ausgewiesen.</i></p>			
<p>5.1 Förderung der Tageseinrichtungen und Tagespflege für Kinder mit Standort in Herne (ohne inklusive Erziehung)</p> <p><i>Das LWL-Landesjugendamt fördert Tageseinrichtungen und Tagespflege für Kinder, indem Mittel für die Betriebskosten nach dem Kinderbildungsgesetz (KiBiz) bereitgestellt werden und der investive Ausbau der Plätze für Kinder unter und über drei Jahren gefördert wird. Eingeschlossen sind auch die Mittel für die plusKITAs, Sprachförderung, Familienzentren und zur Flexibilisierung von Betreuungszeiten. Das LWL-Landesjugendamt bewilligt daneben Zuschüsse für Fortbildungsmaßnahmen für pädagogische Kräfte des Elementarbereichs.</i></p> <p><i>Darüber hinaus bewilligt das LWL-Landesjugendamt Mittel zur Unterstützung von Flüchtlingskindern und deren Familien durch niederschwellige Betreuungsangebote, z.B. Eltern-Kind-Gruppen, Spielgruppen und mobile Angebote.</i></p> <p><i>Das LWL-Landesjugendamt stellt außerdem Landesmittel für Alltagshelferinnen und Alltagshelfer in Kindertageseinrichtungen bereit.</i></p>	37.082.845	235,22	rd. 98,5 % Landesmittel außerhalb des Haushalts, Rest Bundesmittel außerhalb des Haushalts

A. Regionale Leistungsübersicht - Aufwendungen

	Aufwendungen		Finanzierung durch ...
	€	€/EW	
<p>5.2 Kinder- und Jugendförderung (Kinder und junge Menschen aus Herne)</p> <p><i>Darunter fallen insbesondere Maßnahmen der offenen Kinder- und Jugendarbeit, die internationale Jugendarbeit, Mittel für die Jugendverbandsarbeit sowie Zuschüsse für die Fortbildung des Personals der freien Träger. Gefördert werden auch der Jugendschutz und Hilfen für benachteiligte Menschen auf dem Arbeitsmarkt.</i></p> <p><i>Darüber hinaus werden hier die Mittel für die Investitionsförderung von Einrichtungen in der Kinder- und Jugendarbeit und Jugendsozialarbeit nach dem Kinder- und Jugendförderplan des Landes NRW bewilligt sowie Sonderprogramme des Landes abgewickelt.</i></p>	741.690	4,70	rd. 99 % Landesmittel außerhalb des Haushalts, Rest Bundesmittel außerhalb des Haushalts und Eigenmittel
<p>5.3 Förderung der Erziehung in der Familie</p> <p><i>Zu diesen Förderleistungen gehören im Wesentlichen Angebote, die Eltern bei der Erziehung ihrer Kinder unterstützen oder die Frauen und Mädchen mit besonderem Beratungs- und Unterstützungsbedarf betreffen:</i></p> <ul style="list-style-type: none"> ● Familien- und Lebensberatungsstellen ● Schwangerschaftsberatungsstellen ● Frauenberatungsstellen ● Familienbildungsstätten und Familienzentren ● Frauenhäuser und Zufluchtsstätten für Mädchen und Frauen ● Sonstige 	1.148.722	7,29	Landesmittel außerhalb des Haushalts
<p>LWL-Landesjugendamt Westfalen insgesamt</p>	38.973.257	247,21	

A. Regionale Leistungsübersicht - Aufwendungen

	Aufwendungen		Finanzierung durch ...
	€	€/EW	
6. LWL-Förderschulen			
139 Mädchen und Jungen aus Herne besuchen einen Förderschulkindergarten oder eine Förderschule des LWL.			
Dafür wendet der LWL auf:	2.502.439 ¹⁾	15,87	rd. 80 % Eigenmittel
<i>Die Anzahl der Schülerinnen und Schüler teilt sich wie folgt auf:</i>			
<i>Förderschwerpunkt Sehen</i>	11		
<i>Förderschwerpunkt Hören und Kommunikation</i>	21		
<i>Förderschwerpunkt Sprache</i>	53		
<i>Förderschwerpunkt körperliche und motorische Entwicklung</i>	54		

1) Saldo (Aufwendungen-Erträge): 2.042.499 € / 12,96 €/EW (Eigenmittel)

A. Regionale Leistungsübersicht - Aufwendungen

	Aufwendungen		Finanzierung durch ...
	€	€/EW	
7. Landesbetreuungsamt			
<i>Das Landesbetreuungsamt im LWL ist zuständig für die Anerkennung und finanzielle Förderung von Betreuungsvereinen in Westfalen-Lippe. Neben dem Führen von Betreuungen ist es deren Ziel, neue ehrenamtliche Betreuerinnen und Betreuer zu gewinnen.</i>			
Zuschüsse an 3 Betreuungsvereine mit Standort in Herne	66.194	0,42	Landesmittel außerhalb des Haushalts
Sozialbereich insgesamt (Positionen 1. - 7.)	98.939.132	627,58	

A. Regionale Leistungsübersicht - Aufwendungen

	Aufwendungen		Finanzierung durch ...
	€	€/EW	
8. LWL-Kultur			
<i>Der vorliegende Bericht erfasst im Bereich der Kultur ausschließlich finanzielle Leistungen (im Wesentlichen Zuweisungen an öffentliche und private Stellen) in den Mitgliedskörperschaften.</i>			
<i>Anhand von Finanzzahlen lassen sich die kulturellen Aktivitäten des LWL jedoch nicht vollständig darstellen. So ist etwa der Betrieb von Museen, Kulturdiensten, Ämtern und Instituten mit dem dort tätigen hochqualifizierten Personal an dieser Stelle nicht erfasst.</i>			
8.1 Denkmalpflege, Landschafts- und Baukultur			
<i>In der LWL-Denkmalpflege, Landschafts- und Baukultur in Westfalen kümmern sich vier Fachreferate um Inventarisierung und Bauforschung, praktische Denkmalpflege und Baukultur, Restaurierung und Dokumentation sowie Städtebau und Landschaftskultur. Daneben ist die LWL-Archäologie für Westfalen für die Bodendenkmäler einschließlich der paläontologischen Bodendenkmalpflege zuständig.</i>			
Förderung der Denkmalpflege in Herne	8.989	0,06	
davon:			
● Bau- und Kunstdenkmäler	2.749	0,02	Eigenmittel
● Technische Kulturdenkmäler	6.240	0,04	Eigenmittel
● Bodendenkmäler	–	–	rd. 99 % Landesmittel im Haushalt, rd. 1 % Eigenmittel
Gefördert wurden folgende Objekte:			
– ein Gebäude in der Bochumer Straße			
– das Feuergerätehaus Herne-Wanne			

A. Regionale Leistungsübersicht - Aufwendungen

	Aufwendungen		Finanzierung durch ...
	€	€/EW	
<p>8.2 Archivförderung</p> <p><i>Das LWL-Archivamt für Westfalen berät und fördert die Träger kommunaler und privater Archive. In eigener Werkstatt restauriert es Dokumente und Papier.</i></p> <p>In Herne hat der LWL zur Erhaltung und Einrichtung von Archivbeständen einen Zuschuss an die Stadt Herne geleistet in Höhe von:</p>	5.730	0,04	Eigenmittel
<p>8.3 Museumsförderung</p> <p><i>Das LWL-Museumsamt für Westfalen unterstützt Museen und Gedenkstätten durch fachliche und finanzielle Förderung in den Bereichen Bau und Einrichtung, Dokumentation, Restaurierung sowie Museumspädagogik.</i></p> <p>Die Zuschüsse an Museen in Herne betragen:</p>	–	–	Eigenmittel

A. Regionale Leistungsübersicht - Aufwendungen

	Aufwendungen		Finanzierung durch ...
	€	€/EW	
8.4 Kulturförderung			
<i>Der LWL fördert den Kulturbetrieb in Westfalen-Lippe, indem er Zuschüsse an Theater/Bühnen, Orchester und Institutionen aus Wissenschaft und Forschung gewährt sowie den Bereich der Bildenden Kunst fördert. Auch fördert der LWL den Zugang zu Kunst und Kultur, indem er Fahrten zu den LWL-Museen und Gedenkstätten fördert.</i>			
Die Fördermittel an Empfänger:innen in Herne betragen:	1.250	0,01	Eigenmittel
Sie verteilen sich auf			
<ul style="list-style-type: none"> ● die Martin-Opitz-Bibliothek und ● Zuschüsse für Publikationen an eine Privatperson 			
LWL-Kultur insgesamt	15.969	0,11	

A. Regionale Leistungsübersicht - Aufwendungen

	Aufwendungen ¹⁾		Anzahl Leistungsbe- rechtigte ²⁾	
	€	€/EW	Kinder und Jugendliche	Erwachsene
9. Zusammenfassung - Aufwendungen				
9.1 Übersicht über die Leistungen der Eingliederungshilfe des SGB IX für Menschen aus Herne zur ...				
Medizinischen Rehabilitation	280.622	1,78	59	.
<i>darunter ...</i>				
• Interdisziplinäre Frühförderung	230.376	1,46	59	
Soziale Teilhabe	36.528.942	231,71	511 ³⁾	1.039 ³⁾
<i>darunter ...</i>				
• Solitäre Frühförderung	1.384.252	8,78	301	
• Kindertagesbetreuung	1.885.287	11,96	282	
• Assistenzleistungen für erwachsene Menschen mit Behinderungen, darunter Leistungen ...				
– in besonderen Wohnformen (<i>ehemals Stationäres Wohnen ⁴⁾</i>)	21.791.403	138,22		418
– außerhalb von besonderen Wohnformen (<i>ehemals Ambulant Betreutes Wohnen</i>)	7.122.876	45,18		616
• Betreuung in einer Pflegefamilie	375.230	2,38	7	5
• Erwerb und Erhalt praktischer Kenntnisse und Fähigkeiten (<i>insb. Tagesstruktur und Tagesstätten</i>)	2.360.313	14,97		150
• Ambulante Hilfe zur Pflege neben Eingliederungshilfe	19.889	0,13		.
<i>nachrichtlich solitäre stationäre Hilfe zur Pflege</i>	<i>1.358.948</i>	<i>8,62</i>		<i>89</i>
Teilhabe an Bildung	1.511.617	9,59	.	15
Teilhabe am Arbeitsleben	13.934.150	88,38		717
<i>darunter ...</i>				
• Werkstatt für behinderte Menschen	13.881.153	88,05		713
Eingliederungshilfe insgesamt	52.255.331	331,46	593 ³⁾	1.443 ³⁾
davon Kinder und Jugendliche	3.956.509	25,10		
Erwachsene	48.298.822	306,36		

Zeichenerklärung: „-“ nichts vorhanden; „.“ Zahlenwert unbekannt oder geheimzuhalten

1) entspricht dem Begriff Eingliederungshilfearaufwand (brutto) aus dem Jahresabschluss

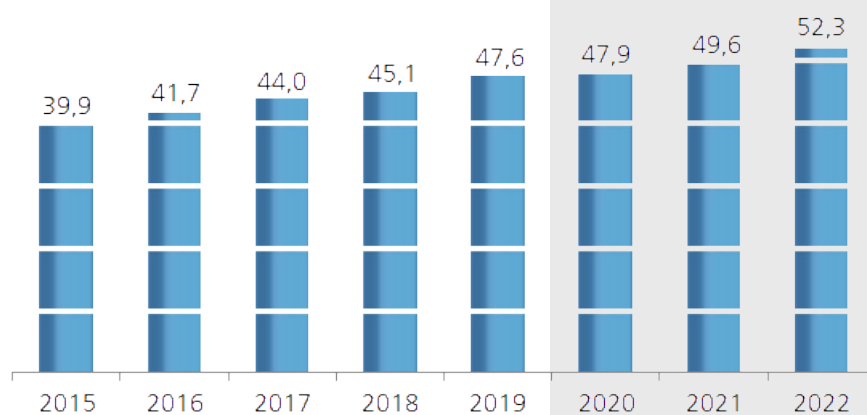
2) Leistungsberechtigte im Jahresdurchschnitt 2022

3) Anzahl der Leistungsberechtigten, die eine oder mehrere verschiedene Leistungsarten erhalten haben

4) ohne existenzsichernde Leistungen

A. Regionale Leistungsübersicht - Aufwendungen

Entwicklung der Aufwendungen des LWL für Eingliederungshilfe in Herne insgesamt in Mio. € (*Herkunftsprinzip*)



Hinweis:
Neue Zuständigkeiten des LWL ab dem Berichtsjahr 2020 im Bereich der Eingliederungshilfeleistungen für Kinder und Jugendliche (gemäß AG SGB IX NRW).

A. Regionale Leistungsübersicht - Aufwendungen

	Aufwendungen	
	€	€/EW
9.2 Aufwendungen insgesamt		
<i>In der folgenden Übersicht werden alle Aufwendungen des LWL in Herne nach Aufgabengebieten zusammengefasst dargestellt.</i>		
1. LWL-Inklusionsamt Soziale Teilhabe	38.041.250	241,30
2. LWL-Inklusionsamt Arbeit	14.046.957	89,10
3. LWL-Amt für Soziales Entschädigungsrecht	1.352.526	8,58
4. LWL-Soziale Teilhabe für Kinder und Jugendliche	3.956.509	25,10
5. LWL-Landesjugendamt	38.973.257	247,21
6. LWL-Förderschulen	2.502.439	15,87
7. Landesbetreuungsamt	66.194	0,42
8. LWL-Kultur	15.969	0,11
Aufwendungen insgesamt	98.955.101	627,69

B. Regionale Leistungsübersicht - Gesamtübersicht über alle Mitgliedskörperschaften

Mio. €

Mitgliedskörperschaft	gezahlte Landschafts- umlage	Leistungen und Zahlungsaufwand ¹⁾								Gesamt
		LWL-Inklusi- onsamt Soziale Teilhabe	LWL-Inklusi- onsamt Arbeit	LWL-Amt für Soziales Entschädi- gungsrecht	LWL-Soziale Teilhabe für Kinder und Jugendliche	LWL-Landes- jugendamt Westfalen	LWL-Förder- schulen	Landesbe- treuungsamt	LWL-Kultur	
Kreisfreie Städte										
Bielefeld	115,3	121,9	41,2	6,0	13,5	96,3	4,1	0,1	0,1	283,2
Bochum	126,0	83,5	23,3	3,0	8,6	85,9	3,9	0,2	0,1	208,5
Bottrop	33,7	26,2	8,9	1,4	3,8	29,7	1,0	0,0	0,0	71,0
Dortmund	236,5	154,1	41,7	4,8	20,4	156,2	8,0	0,3	0,1	385,6
Gelsenkirchen	103,1	66,8	23,5	2,2	9,4	60,9	4,6	0,0	0,0	167,6
Hagen	65,0	45,8	17,2	1,3	7,4	45,8	3,7	0,1	0,1	121,4
Hamm	56,0	47,0	16,5	1,9	6,6	50,7	3,2	0,1	0,0	126,0
Herne	53,7	38,0	14,0	1,4	4,0	39,0	2,5	0,1	0,0	99,0
Münster	98,7	88,6	26,6	2,8	11,6	95,9	4,7	0,3	0,4	230,9

1) Die Aufwendungen sind zum Teil auch durch Landes- und Bundesmittel finanziert. Vgl. dazu die Erläuterungen bei den jeweiligen Aufgabenfeldern.
Nicht berücksichtigt sind Arbeitsplatzeffekte sowie Leistungen der eigenbetriebsähnlichen Einrichtungen (Einrichtungen des LWL-Psychiatrieverbundes, Forensische LWL-Kliniken, LWL-Kinder- und Jugendheime) und der LWL-Kulturstiftung, da diese außerhalb der Landschaftsumlage refinanziert sind.

B. Regionale Leistungsübersicht - Gesamtübersicht über alle Mitgliedskörperschaften

Mio. €

Mitgliedskörperschaft	gezahlte Landschafts- umlage	Leistungen und Zahlungsaufwand ¹⁾								
		LWL-Inklusi- onsamt Soziale Teilhabe	LWL-Inklusi- onsamt Arbeit	LWL-Amt für Soziales Entschädi- gungsrecht	LWL-Soziale Teilhabe für Kinder und Jugendliche	LWL-Landes- jugendamt Westfalen	LWL-Förder- schulen	Landesbe- treuungsamt	LWL-Kultur	Gesamt
Kreise										
Kreis Borken	101,8	97,5	41,0	4,0	14,2	113,4	3,9	0,2	0,2	274,5
Kreis Coesfeld	56,8	57,2	23,1	3,2	9,8	77,9	2,3	0,1	1,0	174,5
Ennepe-Ruhr-Kreis	93,9	75,4	24,2	3,1	8,4	78,6	4,0	0,0	0,0	193,8
Kreis Gütersloh	120,2	70,3	31,9	3,1	13,2	100,1	3,8	0,1	0,0	222,5
Kreis Herford	71,2	57,9	21,6	2,0	11,0	66,2	3,1	0,0	0,5	162,2
Hochsauerlandkreis	73,4	69,4	29,6	3,3	8,3	60,7	5,5	0,2	0,1	177,2
Kreis Höxter	36,8	36,2	19,8	2,0	7,4	34,3	1,3	0,0	0,1	101,2
Kreis Lippe	97,9	74,9	36,4	4,0	12,0	92,8	3,1	0,0	2,0	225,2
Märkischer Kreis	120,7	104,4	36,6	3,8	13,0	92,4	8,1	0,1	0,1	258,4
Kreis Minden-Lübbecke	93,3	90,9	36,3	3,2	10,7	72,3	3,8	0,2	0,1	217,5
Kreis Olpe	41,0	31,6	11,9	1,6	4,7	38,4	2,9	0,0	0,1	91,2
Kreis Paderborn	88,7	61,3	30,1	2,2	9,5	92,7	4,1	0,1	0,2	200,1
Kreis Recklinghausen	187,0	156,7	54,5	5,8	21,2	161,4	8,8	0,2	1,2	409,9
Kreis Siegen-Wittgenstein	83,2	61,4	20,5	2,0	6,8	71,0	3,0	0,0	0,4	165,1
Kreis Soest	84,7	76,6	30,6	3,9	12,3	80,6	5,3	0,2	0,2	209,5
Kreis Steinfurt	121,1	112,8	50,6	4,7	20,0	142,9	5,8	0,2	0,1	337,1
Kreis Unna	115,1	93,6	35,3	3,4	16,2	99,3	4,7	0,1	0,7	253,2
Kreis Warendorf	76,2	69,6	32,7	3,7	8,5	78,2	4,5	0,1	0,2	197,4
nicht zurechenbar	.	6,4	5,4	18,3	28,7	8,7	4,0	-	1,1	72,6
Insgesamt	2.551,1	2.076,1	785,2	102,1	321,2	2.222,4	117,4	3,2	8,9	5.636,3

1) Die Aufwendungen sind zum Teil auch durch Landes- und Bundesmittel finanziert. Vgl. dazu die Erläuterungen bei den jeweiligen Aufgabenfeldern.
Nicht berücksichtigt sind Arbeitsplatzeffekte sowie Leistungen der eigenbetriebsähnlichen Einrichtungen (Einrichtungen des LWL-Psychiatrieverbundes, Forensische LWL-Kliniken, LWL-Kinder- und Jugendheime) und der LWL-Kulturstiftung, da diese außerhalb der Landschaftsumlage refinanziert sind.

C. Landschaftsumlage und Finanzstruktur des LWL

Die kreisfreie Stadt Herne hat an Landschaftsumlage gezahlt:

	Mio. €	€/EW	nachrichtlich: Hebesatz in %
2022	53,7	343,10	15,55
2023	60,6	384,70	16,20

Finanzstruktur des LWL in 2022

	Mio. €	Anteil in %
Ordentliche Erträge	3.715,1	100
● Zuwendungen und allgemeine Umlagen		
Landschaftsumlage	2.551,1	69
Schlüssel- und Bedarfszuweisungen	650,0	17
sonstige Zuwendungen und allgemeine Umlagen	123,8	3
● Sonstige Transfererträge ¹⁾	139,2	4
● Kostenerstattungen und Kostenumlagen ²⁾	83,9	2
● Übrige ordentliche Erträge ³⁾	167,1	5

1) u.a. Erträge der Sozialhilfe durch Ersatzleistungen Dritter

2) u.a. Ausgleichsverfahren zur Finanzierung der Altenpflegeausbildung

3) u.a. öffentlich-rechtliche und privatrechtliche Entgelte für Leistungen des LWL an Dritte
(z.B. Kliniken, BLB, KVW), Zinsen

D. LWL als Standortfaktor

1. Einrichtungen und Beschäftigte des LWL in Herne

Aufgabenbereich	Anzahl Beschäftigte 30.06.2022
Krankenhäuser	179
LWL-Maßregelvollzugsklinik Herne	165
Außenstelle der LWL-Klinik Marl-Sinsen: LWL-Tagesklinik Herne	14
Förderschulen und Schulen für Kranke	–
Jugendhilfe	–
Kultur	30
LWL-Museum für Archäologie - Westfälisches Landesmuseum -	30
Beschäftigte insgesamt	209

D. LWL als Standortfaktor

2. Aufwendungen der Eingliederungshilfe am Ort der Leistungserbringung

Insgesamt hat der LWL im Jahr 2022 für Eingliederungshilfe der LWL-Inklusionsämter Soziale Teilhabe und Arbeit 41,1 Mio. € in Herne aufgewendet. Darüber hinaus bietet der LWL im Rahmen der Teilhabeplanung Beratungs- und Bedarfsermittlungsgespräche vor Ort in seinen Regionalbüros an.

Rund 65 % des Gesamtbetrages entfallen auf:

- wewole werken gGmbH
- Wittekindshof / Heime
- Haus I der Lebenshilfe Herne
- wewole BETREUUNG gGmbH
- Haus II der Lebenshilfe Herne

Hinweis:

Die Herkunft der Leistungsberechtigten wird bei dieser Betrachtungsweise nicht berücksichtigt.

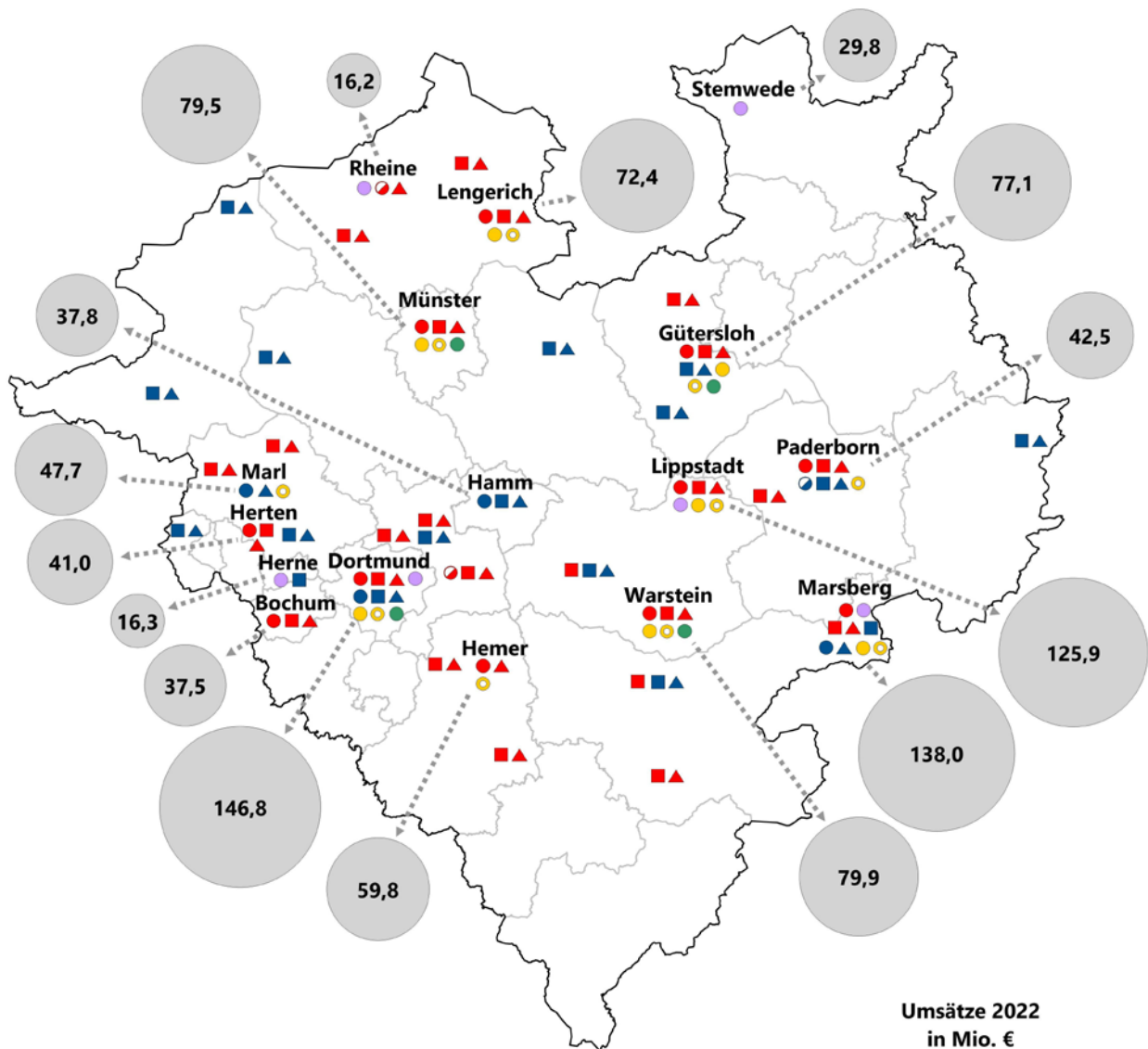
D. LWL als Standortfaktor

3. LWL-PsychiatrieVerbund Westfalen und LWL-Maßregelvollzug

Die rund 13.000 Beschäftigten des LWL-PsychiatrieVerbundes Westfalen und des LWL-Maßregelvollzugs sorgen jährlich mit mehr als 240.000 Behandlungen für Menschen mit psychiatrischen Erkrankungen oder auch geistigen Behinderungen. Zudem werden in den LWL-Maßregelvollzugskliniken rund 1.200 Patienten behandelt. In den über 130 Einrichtungen (u.a. Kliniken, Reha-Einrichtungen, Wohnverbände und Pflegezentren) werden so jährlich mehr als 1 Mrd. € an Umsätzen erwirtschaftet.

3.1 Standorte und Umsätze

In der nachfolgenden Karte werden die Standorte der Einrichtungen und Außenstellen des LWL-PsychiatrieVerbundes Westfalen und des LWL-Maßregelvollzugs dargestellt. Darüber hinaus enthält die Karte die Umsätze der Einrichtungen nach dem Betriebsitz der jeweiligen Hauptstelle.



Erwachsenenpsychiatrie

- Fachkrankenhäuser
- Betriebsstätten
- Tageskliniken
- ▲ Institutsambulanzen
- Pflegezentren
- Wohnverbände
- Rehabilitationszentren und Institute

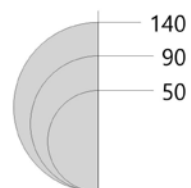
Kinder- und Jugendpsychiatrie

- Fachkrankenhäuser
- Betriebsstätten
- Tageskliniken
- ▲ Institutsambulanzen

Maßregelvollzug

- Maßregelvollzugskliniken

Umsätze 2022
in Mio. €



LWL-Statistik

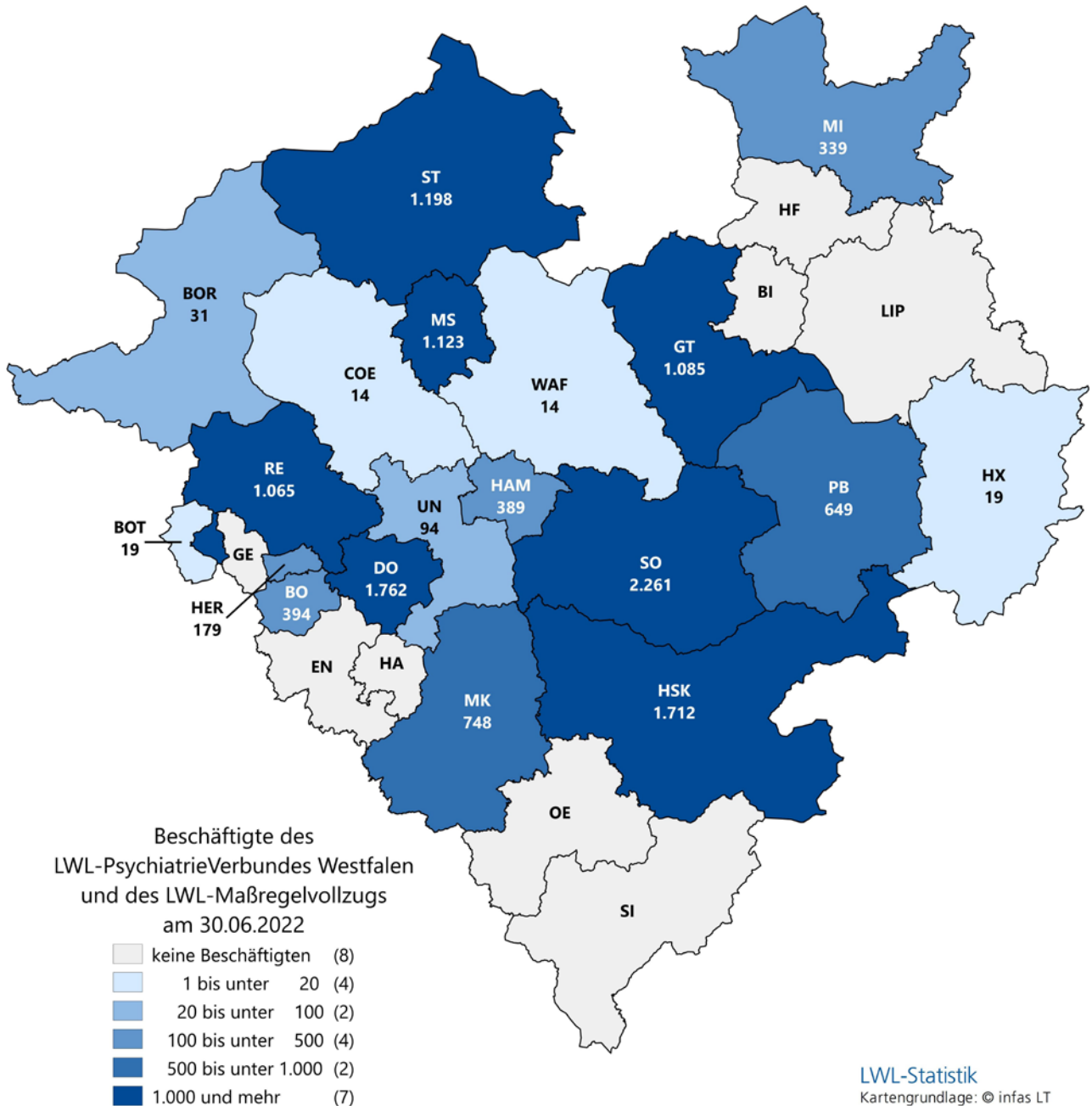
Kartengrundlage: © infas LT

D. LWL als Standortfaktor

3.2 Beschäftigte in den Mitgliedskörperschaften

In der nachfolgenden Karte wird dargestellt, wie sich die rund 13.000 Beschäftigten des LWL-PsychiatrieVerbundes Westfalen und des LWL-Maßregelvollzugs auf die jeweiligen Mitgliedskörperschaften des LWL verteilen.

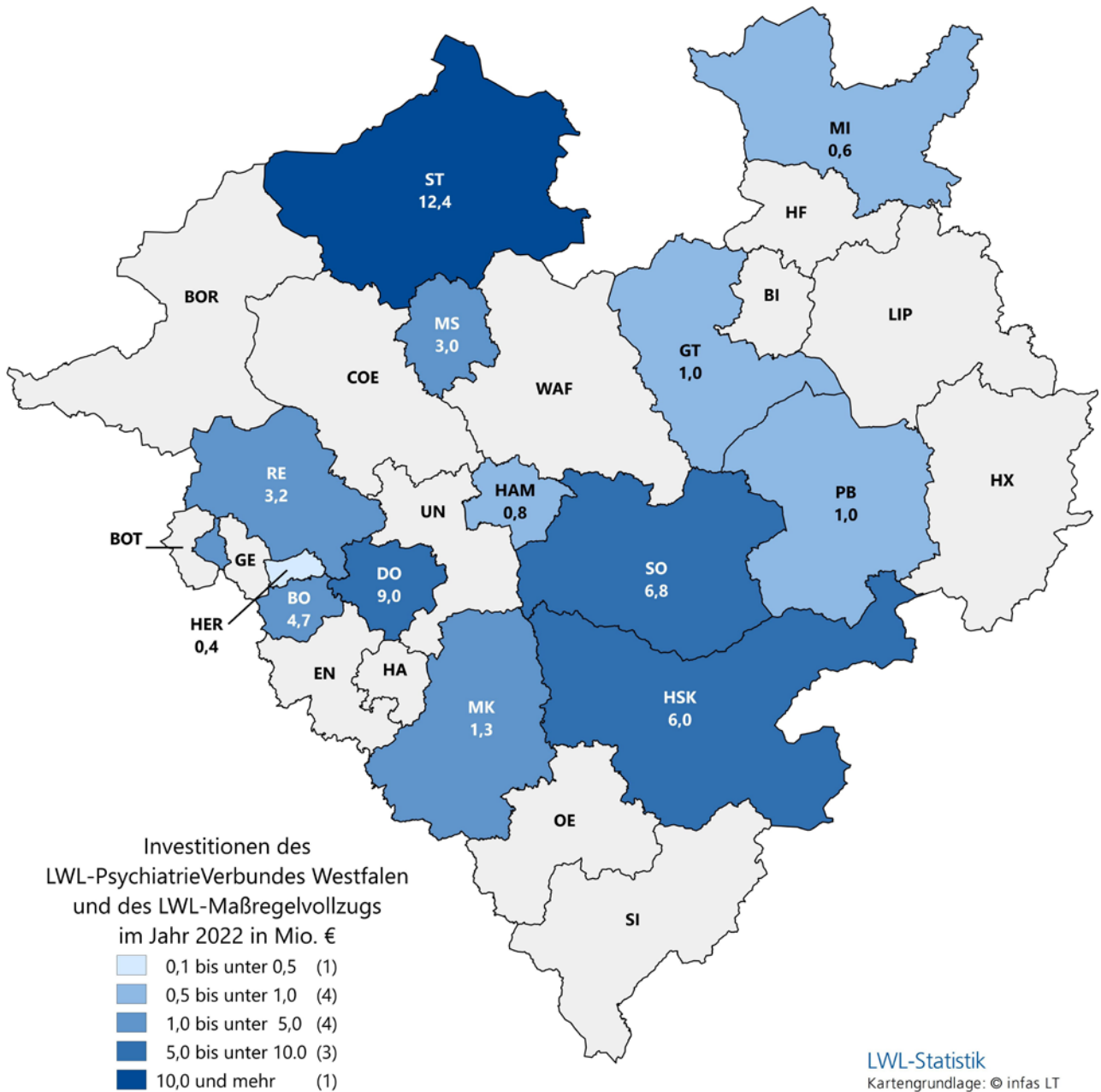
Weitere Einzelheiten zu den Beschäftigten des LWL in Herne finden Sie auf Seite 26.



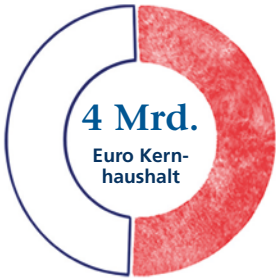
D. LWL als Standortfaktor

3.3 Investitionen in den Mitgliedskörperschaften

In der nachfolgenden Karte werden die Investitionen der Einrichtungen des LWL-PsychiatrieVerbundes Westfalen und des LWL-Maßregelvollzugs im Jahr 2022 dargestellt. Die Investitionen sind nach dem Betriebsitz der jeweiligen Hauptstelle ausgewiesen. Insgesamt sind in Westfalen-Lippe 50,2 Mio. € in die Immobilien im Bereich Psychiatrie und Maßregelvollzug investiert worden.



Das ist der LWL 2023



7,9 Mrd.
Euro „Umsatz“



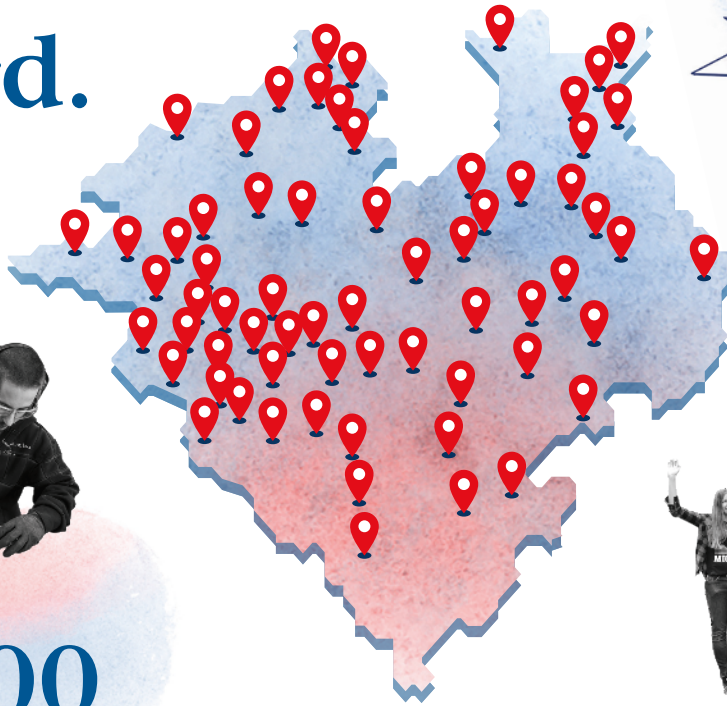
240.000

Behandlungen in
LWL-Kliniken



über
100.000

Menschen erhalten Leistungen
der Eingliederungshilfe



über
200

LWL-Einrichtungen
in Westfalen-Lippe



20.000

Mitarbeiter:innen



18

LWL-Museen

6.100

Schüler:innen in
LWL-Förderschulen

Der LWL kümmert sich mit über 200 Einrichtungen wie Kliniken für Psychiatrie, spezialisierten Förderschulen und vielseitigen Museen um gleichwertige Lebensverhältnisse für die 8,3 Millionen Menschen in Westfalen-Lippe. Mit Hilfe seiner 20.000 Mitarbeiterinnen und Mitarbeiter setzt der LWL auf Innovation, fördert Inklusion und stärkt die Region.