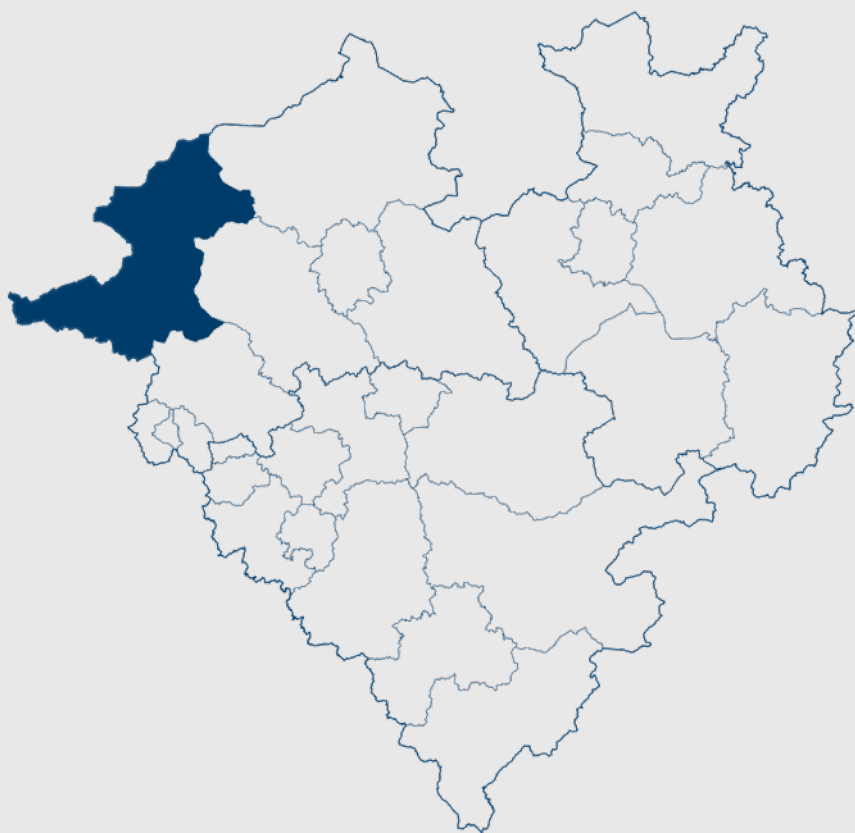


LWL

Leistungsbericht



2021

2022

2023

2024

2025

Kreis Borken

Impressum

Herausgegeben von:

Landschaftsverband Westfalen-Lippe (LWL)
Freiherr-vom-Stein-Platz 1
48133 Münster


Koordination und Redaktion:

LWL-Statistik
Telefon: 0251 591-4233
statistik@lwl.org
www.statistik.lwl.org

© 2023, LWL-Statistik

Download

Zur **PDF**-Version
des Berichtes für
den Kreis Borken

Scan mich 



Weitere Ausgaben des LWL-Leistungsberichtes
finden Sie unter:

www.leistungsberichte.lwl.org

Leistungsbericht Ausgabe 2023

Kreis Borken

Der **Leistungsbericht** des Landschaftsverbandes Westfalen-Lippe (LWL), Ausgabe 2023

- informiert über Art und Umfang der Leistungen des LWL in seinen Mitgliedskörperschaften im **Haushaltsjahr 2022** und
- gibt Auskunft über die **Mittelverwendung** der einzelnen Aufgabenbereiche und deren **Finanzierungsquellen**.

Zur Vorgehensweise

- Die Aufstellung enthält Leistungen, die aus
 - Eigenmitteln des LWL (Landschaftsumlage, Schlüsselzuweisungen des Landes) und
 - Bundes-/Landesmitteln (sowohl im LWL-Haushalt als auch außerhalb des LWL-Haushalts) finanziert werden.

Die Mittel der eigenbetriebsähnlichen Einrichtungen (Einrichtungen des LWL-PsychiatrieVerbundes, LWL-Maßregelvollzug, LWL-Kinder- und Jugendheime und LWL-Bau- und Liegenschaftsbetrieb) sind nicht berücksichtigt.
- Die Darstellung der Leistungen (z.B. Rehabilitation und Teilhabe, Zuweisungen und Zuschüsse) erfolgt auf der Grundlage der Ergebnisrechnung des Haushaltsjahres 2022 (Aufwendungen).
- Erfasst sind insbesondere Aufwendungen, die sich einer Mitgliedskörperschaft direkt zuordnen lassen. Empfängerinnen und Empfänger der Leistungen können kreisangehörige Gemeinden, öffentliche und private Stellen im Kreis-/Stadtgebiet oder Mitgliedskörperschaften selbst sein. In Ausnahmefällen erfolgte die regionale Zuordnung mithilfe eines Verteilerschlüssels.
- Neben dem Leistungsvolumen enthält der Bericht im hinteren Teil Informationen über den LWL als Standortfaktor in Westfalen-Lippe (z.B. Umsätze, Beschäftigte und Investitionen des LWL-PsychiatrieVerbundes und des LWL-Maßregelvollzugs).

Von dem oben angeführten Finanzvolumen wurden rd. 90 % regionalisiert.

Inhalt

A. Regionale Leistungsübersicht - Aufwendungen

Daten auf Ebene des Kreise

1. LWL-Inklusionsamt Soziale Teilhabe	
1.1 Rehabilitation und Teilhabe von Menschen mit Behinderungen <i>(Leistungen nach dem SGB IX)</i>	S. 5
1.1.1 Leistungen zur medizinischen Rehabilitation	S. 5
1.1.2 Leistungen zur Sozialen Teilhabe	S. 5
1.1.3 Leistungen zur Teilhabe an Bildung	S. 6
1.2 Sozialhilfe <i>(Leistungen nach dem SGB XII)</i>	S. 6
1.2.1 Hilfe zur Pflege	S. 6
1.2.2 Hilfe zur Überwindung besonderer sozialer Schwierigkeiten	S. 6
1.2.3 Sonstiges	S. 6
1.3 Hilfen für Blinde, hochgradig Sehbehinderte und Gehörlose	S. 7
1.4 Förderung ambulanter Angebote	S. 7
2. LWL-Inklusionsamt Arbeit	
<u>Rehabilitation und Teilhabe von Menschen mit Behinderungen <i>(Leistungen nach dem SGB IX)</i></u> <u>und Förderung von Werkstätten für behinderte Menschen <i>(Investitionskosten)</i></u>	
2.1 Teilhabe am Arbeitsleben	S. 8
2.2 Förderung von Werkstätten für behinderte Menschen <i>(Investitionskosten)</i>	S. 8
2.3 Leistungen nach dem Schwerbehindertenrecht	S. 9
3. LWL-Amt für Soziales Entschädigungsrecht	
3.1 Kriegsopferversorgung	S. 10
3.2 Weitere Entschädigungsleistungen	S. 10
3.3 <i>(Kriegsopfer-)Fürsorge</i>	S. 11
4. LWL-Soziale Teilhabe für Kinder und Jugendliche	
<u>Rehabilitation und Teilhabe von Menschen mit Behinderungen <i>(Leistungen nach dem SGB IX)</i></u>	
4.1 Leistungen zur medizinischen Rehabilitation <i>(Interdisziplinäre Frühförderung)</i>	S. 12
4.2 Leistungen zur Sozialen Teilhabe	S. 12
4.2.1 Inklusive Kindertageseinrichtungen	S. 12
4.2.2 Heilpädagogische und kombinierte Kindertageseinrichtungen	S. 12
4.2.3 Heilpädagogische Leistungen im Rahmen der Frühförderung <i>(Solitäre Frühförderung)</i>	S. 13
4.2.4 Betreuung und Erziehung von Kindern und Jugendlichen mit Behinderungen in einer Pflegefamilie	S. 13
4.2.5 Leistungen über Tag und Nacht für Kinder und Jugendliche	S. 13
4.3 Leistungen zur Teilhabe an Bildung	S. 13

Inhalt

A. Regionale Leistungsübersicht - Aufwendungen

Daten auf Ebene des Kreise

5. LWL-Landesjugendamt Westfalen	
5.1 Förderung der Tageseinrichtungen und Tagespflege für Kinder.....	S. 14
5.2 Kinder- und Jugendförderung	S. 15
5.3 Förderung der Erziehung in der Familie	S. 15
6. LWL-Förderschulen	S. 16
7. Landesbetreuungsamt	S. 17
8. LWL-Kultur	
8.1 Denkmalpflege, Landschafts- und Baukultur	S. 18
8.2 Archivförderung.....	S. 19
8.3 Museumsförderung	S. 19
8.4 Kulturförderung.....	S. 20
9. Zusammenfassung	
9.1 Übersicht Eingliederungshilfe	S. 21
9.2 Aufwendungen insgesamt.....	S. 23

Daten auf Ebene der Gemeinden bzw. auf Ebene der Jugendämter

10. LWL-Inklusionsämter Soziale Teilhabe und Arbeit	
10.1 Leistungsberechtigte nach dem Herkunftsprinzip	S. 24
10.2 Aufwendungen nach dem Herkunftsprinzip	S. 25
11. LWL-Soziale Teilhabe für Kinder und Jugendliche.....	S. 26
12. LWL-Landesjugendamt Westfalen	S. 28
13. LWL-Kultur.....	S. 29

Inhalt

B. Regionale Leistungsübersicht - Gesamtübersicht über alle Mitgliedskörperschaften	S. 31
C. Landschaftsumlage und Finanzstruktur des LWL	S. 33
D. LWL als Standortfaktor	
1. Einrichtungen und Beschäftigte des LWL.....	S. 34
2. Aufwendungen der Eingliederungshilfe am Ort der Leistungserbringung.....	S. 35
3. LWL-PsychiatrieVerbund Westfalen und LWL-Maßregelvollzug	
3.1 Standorte und Umsätze	S. 36
3.2 Beschäftigte in den Mitgliedskörperschaften	S. 37
3.3 Investitionen in den Mitgliedskörperschaften.....	S. 38

A. Regionale Leistungsübersicht - Aufwendungen

Daten auf Ebene des Kreises

	Aufwendungen		Finanzierung durch ...
	€	€/EW	
1. LWL-Inklusionsamt Soziale Teilhabe			
<i>Die Leistungen des LWL-Inklusionsamtes Soziale Teilhabe sollen dabei helfen, dass Menschen mit Behinderungen ihr Leben individuell gestalten können. Alle sollen zum Beispiel selbst entscheiden, wie sie wohnen möchten. Dabei unterstützt der LWL passgenau.</i>			
1.1 Rehabilitation und Teilhabe von Menschen mit Behinderungen aus dem Kreis Borken (Leistungen nach dem SGB IX)	86.697.221	229,91	rd. 90 % Eigenmittel
<i>Menschen mit Behinderungen oder von Behinderung bedrohte Menschen erhalten Leistungen nach dem SGB IX, um ihre Selbstbestimmung und ihre volle, wirksame und gleichberechtigte Teilhabe am Leben in der Gesellschaft zu fördern, Benachteiligungen zu vermeiden oder ihnen entgegenzuwirken.</i>			
1.1.1 Leistungen zur medizinischen Rehabilitation	36.115	0,09	
<i>Der LWL erbringt Leistungen der medizinischen Rehabilitation um Behinderungen einschließlich chronischer Krankheiten oder Einschränkungen der Erwerbsfähigkeit und Pflegebedürftigkeit abzuwenden, zu beseitigen, zu mindern, auszugleichen und eine Verschlimmerung zu verhüten.</i>			
1.1.2 Leistungen zur Sozialen Teilhabe	81.436.007	215,96	
<i>Mit Hilfe der Leistungen zur Sozialen Teilhabe soll es Menschen mit Behinderungen ermöglicht oder erleichtert werden eine gleichberechtigte Teilhabe am Leben in der Gesellschaft zu ermöglichen. Hierzu gehört, Leistungsberechtigte zu einer möglichst selbstbestimmten und eigenverantwortlichen Lebensführung im eigenen Wohnraum sowie in ihrem Sozialraum zu befähigen oder sie hierbei zu unterstützen.</i>			

A. Regionale Leistungsübersicht - Aufwendungen

Daten auf Ebene des Kreises

	Aufwendungen		Finanzierung durch ...
	€	€/EW	
1.1.3 Leistungen zur Teilhabe an Bildung <i>Mit Hilfe der Leistungen zur Teilhabe an Bildung soll Menschen mit Behinderung ein gleichberechtigter Zugang zum allgemeinen Bildungssystem gewährt werden.</i>	5.225.099	13,86	
1.2 Sozialhilfe für Menschen aus dem Kreis Borken (Leistungen nach dem SGB XII) <i>Aufgabe der Sozialhilfe ist es, den Leistungsberechtigten die Führung eines Lebens zu ermöglichen, das der Würde des Menschen entspricht. Die Leistung soll sie so weit wie möglich befähigen, unabhängig von ihr zu leben.</i>	8.130.585	21,56	rd. 90 % Eigenmittel
1.2.1 Hilfe zur Pflege <i>Der LWL ist verantwortlich für die stationäre Hilfe zur Pflege nach dem siebten Kapitel SGB XII, soweit sie in die Zuständigkeit des LWL fällt. Es handelt sich um bedarfsgerechte Hilfen für pflegebedürftige Menschen in stationären Einrichtungen zur Unterstützung der gewöhnlichen und regelmäßig wiederkehrenden Verrichtungen des täglichen Lebens.</i>	3.604.907	9,56	
1.2.2 Hilfe zur Überwindung besonderer sozialer Schwierigkeiten <i>Der LWL unterstützt Personen, die in besonderen sozialen Schwierigkeiten leben, bedarfsgerechte Hilfen zur Überwindung dieser Schwierigkeiten zu erhalten.</i>	4.429.623	11,75	
1.2.3 Sonstiges <i>Zu den sonstigen Leistungen der Sozialhilfe, die vom LWL geleistet werden, zählen Hilfen zur Gesundheit, Hilfen für Blinde und Hilfen für Deutsche im Ausland.</i>	96.055	0,25	

A. Regionale Leistungsübersicht - Aufwendungen

Daten auf Ebene des Kreises

	Aufwendungen		Finanzierung durch ...
	€	€/EW	
1.3 Hilfen für blinde, hochgradig sehbehinderte und gehörlose Menschen aus dem Kreis Borken	2.659.548	7,05	Eigenmittel
<i>Geleistet wurden im Einzelnen:</i>			
<i>Hilfen für blinde Menschen</i>	<i>445</i>		
<i>Hilfen für hochgradig sehbeh. Menschen</i>	<i>110</i>		
<i>Hilfen für gehörlose Menschen</i>	<i>203</i>		
1.4 Förderung ambulanter Angebote im Kreis Borken	20.559	0,05	
davon:			
● Familienpflegedienste zur Unterstützung von Familien in Not- und Krisensituationen (Personalkostenzuschüsse)	20.559	0,05	Landesmittel außerhalb des Haushalts
● Gehörlosenzentrum / Blindenhörbücherei	–	–	
● Sonstiges	–	–	rd. 99 % Eigenmittel, Rest Landesmittel außerhalb des Haushalts
LWL-Inklusionsamt Soziale Teilhabe insgesamt	97.507.913 ¹⁾	258,57	

1) Saldo (Aufwendungen-Erträge): 89.313.870 € / 236,84 €/EW (Eigenmittel)

A. Regionale Leistungsübersicht - Aufwendungen

Daten auf Ebene des Kreises

	Aufwendungen		Finanzierung durch ...
	€	€/EW	
2. LWL-Inklusionsamt Arbeit			
<i>Das LWL-Inklusionsamt Arbeit fördert die Teilhabe von Menschen mit Behinderungen am Arbeitsleben. Menschen mit Behinderungen sollen den Lebensunterhalt durch Arbeit verdienen können, die in einem offenen, integrativen und für Menschen mit Behinderungen zugänglichen Arbeitsmarkt und Arbeitsumfeld frei gewählt oder angenommen wird.</i>			
2.1 Teilhabe am Arbeitsleben	37.327.268 ¹⁾	98,99	rd. 95 % Eigenmittel Das LWL-Budget für Arbeit wird sowohl aus Eigenmitteln als auch aus der Schwerbehindertenausgleichsabgabe finanziert.
<i>Menschen, die aufgrund ihrer Behinderung nicht, noch nicht bzw. noch nicht wieder auf dem allgemeinen Arbeitsmarkt beschäftigt werden können, haben Anspruch auf Leistungen in Werkstätten für behinderte Menschen (WfbM). Mit dem LWL-Budget für Arbeit fördert das LWL-Inklusionsamt Arbeit für diesen Personenkreis Beschäftigungsverhältnisse auf dem allgemeinen Arbeitsmarkt. In Westfalen-Lippe hat der LWL insgesamt 1.071 Arbeitsplätze mit dem LWL-Budget für Arbeit gefördert. ²⁾</i>			
darunter			
● Werkstatt für Menschen mit Behinderungen für 1.880 Leistungsberechtigte aus dem Kreis Borken	36.608.021	97,08	
2.2 Förderung von Werkstätten für behinderte Menschen (Investitionskosten)	–	–	Landesmittel außerhalb des Haushalts

1) Saldo (Aufwendungen-Erträge): 36.020.965 € / 95,52 €/EW (Eigenmittel)

2) Das LWL-Budget für Arbeit wird auch unter den Leistungen nach dem Schwerbehindertenrecht aufgeführt (siehe Seite 9).

A. Regionale Leistungsübersicht - Aufwendungen

Daten auf Ebene des Kreises

	Aufwendungen		Finanzierung durch ...
	€	€/EW	
<p>2.3 Leistungen nach dem Schwerbehindertenrecht</p> <p><i>Das LWL-Inklusionsamt Arbeit fördert die berufliche Eingliederung schwerbehinderter Menschen in das Arbeitsleben. Es unterstützt schwerbehinderte Menschen sowie Arbeitgeberinnen und Arbeitgeber mit finanziellen Leistungen zur Sicherung und Schaffung von Arbeitsplätzen und leistet Hilfe bei der Berufsausbildung und Fortbildung.</i></p> <p><i>Ausgezahlt werden die Zuschüsse vom LWL-Inklusionsamt Arbeit und den 47 örtlichen Trägern des Schwerbehindertenrechts.</i></p> <p><i>43,6 % der Arbeitgeberinnen und Arbeitgeber im Kreis Borken erfüllen ihre Pflicht zur Beschäftigung schwerbehinderter Menschen vollständig (Erfüllungspflicht).</i></p> <p>Die Leistungen erhalten:</p> <ul style="list-style-type: none"> ● Arbeitgeberinnen und Arbeitgeber im Kreis Borken ● schwerbehinderte Menschen aus dem Kreis Borken ● freie Träger und Einrichtungen zur Eingliederung behinderter Menschen im Kreis Borken <p>Darin enthalten sind u.a. folgende Förderprogramme und Projekte:</p> <ul style="list-style-type: none"> – LWL-Budget für Arbeit – KAoA-STAR – Integration Unternehmen 	3.704.086	9,82	
LWL-Inklusionsamt Arbeit insgesamt	41.031.354	108,81	Die Leistungen werden aus der Schwerbehindertenausgleichsabgabe finanziert. Teilbeträge werden aber auch vom Bund, vom Land und von der Bundesagentur für Arbeit aufgebracht.

A. Regionale Leistungsübersicht - Aufwendungen

Daten auf Ebene des Kreises

	Aufwendungen		Finanzierung durch ...
	€	€/EW	
<p>3. LWL-Amt für Soziales Entschädigungsrecht</p> <p><i>Das LWL-Amt für Soziales Entschädigungsrecht erbringt Leistungen für Beschädigte, Schwerbeschädigte und deren Familienangehörige bzw. Hinterbliebene. Hierzu zählen z.B. Menschen, die eine gesundheitliche Beeinträchtigung im Krieg erlitten haben oder Personen, die eine Schädigung durch eine Gewalttat oder eine Schutzimpfung erleiden mussten. Die Leistungen dienen der Erhaltung, der Besserung oder der Wiederherstellung der Gesundheit. Sie stellen darüber hinaus eine angemessene wirtschaftliche Versorgung der betroffenen Menschen sicher und tragen zur Verbesserung ihrer Lebenssituation bei. Bei Corona-bedingten Verdienstaussfällen im Zusammenhang mit einer behördlich angeordneten Quarantäne, einem behördlich angeordneten Tätigkeitsverbot oder anlässlich der Betreuung von Kindern entschädigt das LWL-Amt für Soziales Entschädigungsrecht. Hierfür wurden in Westfalen-Lippe insgesamt rd. 137,5 Mio. Euro aus Landesmitteln außerhalb des Haushalts aufgewendet.</i></p>			
<p>3.1 Kriegsopferversorgung für 135 Empfängerinnen und Empfänger aus dem Kreis Borken</p> <p><i>Neben Soldatinnen und Soldaten, die durch Kriegsergebnisse Gesundheitsschäden erlitten haben, erhalten auch geschädigte Zivilpersonen und Hinterbliebene entsprechende Leistungen in Form von Renten (z.B. Grundrente) und anderen Leistungen (z.B. orthopädische Hilfsmittel).</i></p>	848.760	2,25	Bundesmittel außerhalb des Haushalts
<p>3.2 Weitere Entschädigungsleistungen an 149 Empfängerinnen und Empfänger aus dem Kreis Borken</p> <p><i>Der LWL gewährt daneben Leistungen an Opfer von Gewalttaten, an Zivildienstleistende, an Impfgeschädigte sowie an in der ehemaligen DDR Inhaftierte. Unter bestimmten Voraussetzungen erhalten auch Hinterbliebene bzw. Angehörige Leistungen.</i></p>	1.039.560	2,76	Bundes- und Landesmittel außerhalb des Haushalts

A. Regionale Leistungsübersicht - Aufwendungen

Daten auf Ebene des Kreises

	Aufwendungen		Finanzierung durch ...
	€	€/EW	
3.3 (Kriegsopfer-)Fürsorge für 90 Empfängerinnen und Empfänger aus dem Kreis Borken <i>Die Leistungen der (Kriegsopfer-)Fürsorge ergänzen die Leistungen der Kriegsopferversorgung. Sie werden als besondere Hilfen im Einzelfall an den nach dem Sozialen Entschädigungsrecht anerkannten Personenkreis erbracht.</i> darunter:	2.159.259	5,73	Die Leistungen der Kriegsopferfürsorge werden je nach gesetzlicher Grundlage von unterschiedlichen Stellen finanziert. Die Mittel werden vor allem vom Bund und von Sozialleistungsträgern, aber auch vom Land und vom LWL, aufgebracht.
<ul style="list-style-type: none"> ● Hilfe zur Pflege in Einrichtungen in 32 Fällen 	577.824	1,53	
<ul style="list-style-type: none"> ● Eingliederungshilfe in Einrichtungen in 28 Fällen 	1.114.500	2,96	
<ul style="list-style-type: none"> ● Pflegegeld 	–	–	Eigenmittel
LWL-Amt für Soziales Entschädigungsrecht insgesamt	4.047.579	10,74	

A. Regionale Leistungsübersicht - Aufwendungen

Daten auf Ebene des Kreises

	Aufwendungen		Finanzierung durch ...
	€	€/EW	
4. LWL-Soziale Teilhabe für Kinder und Jugendliche <i>Das LWL-Referat „Soziale Teilhabe für Kinder und Jugendliche“ unterstützt und finanziert die Eingliederung von Kindern und Jugendlichen mit Behinderungen. Dazu gehören Leistungen der Teilhabe am Leben in der Gesellschaft.</i>			
4.1 Leistungen zur medizinischen Rehabilitation für 6 Kinder aus dem Kreis Borken (Interdisziplinäre Frühförderung) <i>Der LWL gewährt Leistungen zur Früherkennung und Frühförderung, um (drohende) Behinderungen abzuwenden, zu mildern oder zu beseitigen.</i>	18.375	0,05	Eigenmittel
4.2 Leistungen zur Sozialen Teilhabe <i>Leistungen zur Sozialen Teilhabe werden für Kinder und Jugendliche erbracht, um eine gleichberechtigte Teilhabe am Leben in der Gemeinschaft zu ermöglichen oder zu erleichtern.</i>	12.572.939	33,34	Eigenmittel
4.2.1 Inklusive Kindertagesbetreuung für 741 Kinder aus dem Kreis Borken in 216 Kindertageseinrichtungen <i>Der LWL finanziert die Inklusive Kindertagesbetreuung (inkl. Kindertagespflege), um Kindern mit Behinderung eine wohnortnahe und gemeinsame Betreuung von Kindern mit und ohne Behinderung in Kindertageseinrichtungen zu ermöglichen.</i>	5.385.823	14,28	
4.2.2 Heilpädagogische und kombinierte Kindertageseinrichtungen <i>Für 75 Kinder aus dem Kreis Borken finanziert der LWL die Betreuung und Förderung in 6 heilpädagogischen, meist kombinierten, Kindertageseinrichtungen.</i>	4.327.264	11,48	

A. Regionale Leistungsübersicht - Aufwendungen

Daten auf Ebene des Kreises

	Aufwendungen		Finanzierung durch ...
	€	€/EW	
4.2.3 Heilpädagogische Leistungen im Rahmen der Frühförderung (<i>Solitäre Frühförderung</i>) <i>Für 499 Kinder aus dem Kreis Borken gewährt der LWL Leistungen der heilpädagogischen Frühförderung. Heilpädagogische Frühförderung umfasst alle Maßnahmen, die zur Entwicklung des Kindes und zur Entfaltung seiner Persönlichkeit beitragen.</i>	1.727.270	4,58	
4.2.4 Betreuung und Erziehung von 31 Kindern und Jugendlichen mit Behinderung aus dem Kreis Borken in einer Pflegefamilie <i>Der LWL ist für Leistungen der Eingliederungshilfe für Kinder und Jugendliche mit Behinderung in Pflegefamilien zuständig.</i>	1.113.290	2,95	
4.2.5 Leistungen für Kinder und Jugendliche mit Behinderung über Tag und Nacht aus dem Kreis Borken <i>Der LWL ist zuständig für Leistungen der Eingliederungshilfe für Kinder und Jugendliche, die über Tag und Nacht erbracht werden.</i>	19.292	0,05	
4.3 Leistungen zur Teilhabe an Bildung <i>Der LWL gewährt Leistungen zur Teilhabe an Bildung um Kindern und Jugendlichen mit Behinderung eine gleichberechtigte Teilhabe an Schulbildung zu ermöglichen.</i>	1.630.339	4,32	Eigenmittel
LWL-Soziale Teilhabe für Kinder und Jugendliche insgesamt	14.221.653	37,71	

A. Regionale Leistungsübersicht - Aufwendungen

Daten auf Ebene des Kreises

	Aufwendungen		Finanzierung durch ...
	€	€/EW	
5. LWL-Landesjugendamt Westfalen			
<p>Das LWL-Landesjugendamt Westfalen unterstützt die 91 Jugendämter und die Träger der freien Jugendhilfe durch differenzierte Beratungs- und Fortbildungsangebote nach dem Kinder- und Jugendhilfegesetz (SGB VIII). Darüber hinaus übernimmt das LWL-Landesjugendamt zum Schutz von Kindern und Jugendlichen die Aufsicht und Beratung von Einrichtungen der Jugendhilfe und erteilt diesen entsprechende Betriebserlaubnisse. Diese Aufgaben werden durch qualifiziertes Personal verschiedenster Fachrichtungen wahrgenommen.</p> <p>Unter finanziellen Aspekten kann der umfangreiche Service nicht angemessen quantifiziert werden. Daher werden im Folgenden nur Zuwendungen an öffentliche und freie Träger der Jugendhilfe ausgewiesen.</p>			
<p>5.1 Förderung der Tageseinrichtungen und Tagespflege für Kinder mit Standort im Kreis Borken (ohne inklusive Erziehung)</p> <p>Das LWL-Landesjugendamt fördert Tageseinrichtungen und Tagespflege für Kinder, indem Mittel für die Betriebskosten nach dem Kinderbildungsgesetz (KiBiz) bereitgestellt werden und der investive Ausbau der Plätze für Kinder unter und über drei Jahren gefördert wird. Eingeschlossen sind auch die Mittel für die plusKITAs, Sprachförderung, Familienzentren und zur Flexibilisierung von Betreuungszeiten. Das LWL-Landesjugendamt bewilligt daneben Zuschüsse für Fortbildungsmaßnahmen für pädagogische Kräfte des Elementarbereichs.</p> <p>Darüber hinaus bewilligt das LWL-Landesjugendamt Mittel zur Unterstützung von Flüchtlingskindern und deren Familien durch niederschwellige Betreuungsangebote, z.B. Eltern-Kind-Gruppen, Spielgruppen und mobile Angebote.</p> <p>Das LWL-Landesjugendamt stellt außerdem Landesmittel für Alltagshelferinnen und Alltagshelfer in Kindertageseinrichtungen bereit.</p>	108.911.044	288,82	rd. 98,5 % Landesmittel außerhalb des Haushalts, Rest Bundesmittel außerhalb des Haushalts

A. Regionale Leistungsübersicht - Aufwendungen

Daten auf Ebene des Kreises

	Aufwendungen		Finanzierung durch ...
	€	€/EW	
<p>5.2 Kinder- und Jugendförderung (Kinder und junge Menschen aus dem Kreis Borken)</p> <p><i>Darunter fallen insbesondere Maßnahmen der offenen Kinder- und Jugendarbeit, die internationale Jugendarbeit, Mittel für die Jugendverbandsarbeit sowie Zuschüsse für die Fortbildung des Personals der freien Träger. Gefördert werden auch der Jugendschutz und Hilfen für benachteiligte Menschen auf dem Arbeitsmarkt.</i></p> <p><i>Darüber hinaus werden hier die Mittel für die Investitionsförderung von Einrichtungen in der Kinder- und Jugendarbeit und Jugendsozialarbeit nach dem Kinder- und Jugendförderplan des Landes NRW bewilligt sowie Sonderprogramme des Landes abgewickelt.</i></p>	1.674.910	4,44	rd. 99 % Landesmittel außerhalb des Haushalts, Rest Bundesmittel außerhalb des Haushalts und Eigenmittel
<p>5.3 Förderung der Erziehung in der Familie</p> <p><i>Zu diesen Förderleistungen gehören im Wesentlichen Angebote, die Eltern bei der Erziehung ihrer Kinder unterstützen oder die Frauen und Mädchen mit besonderem Beratungs- und Unterstützungsbedarf betreffen:</i></p> <ul style="list-style-type: none"> ● Familien- und Lebensberatungsstellen ● Schwangerschaftsberatungsstellen ● Frauenberatungsstellen ● Familienbildungsstätten und Familienzentren ● Frauenhäuser und Zufluchtsstätten für Mädchen und Frauen ● Sonstige 	2.859.585	7,59	Landesmittel außerhalb des Haushalts
<p>LWL-Landesjugendamt Westfalen insgesamt</p>	113.445.539	300,85	

A. Regionale Leistungsübersicht - Aufwendungen

Daten auf Ebene des Kreises

	Aufwendungen		Finanzierung durch ...
	€	€/EW	
6. LWL-Förderschulen			
215 Mädchen und Jungen aus dem Kreis Borken besuchen einen Förderschulkinder- garten oder eine Förderschule des LWL.			
Dafür wendet der LWL auf:	3.870.679 ¹⁾	10,26	rd. 80 % Eigenmittel
<i>Die Anzahl der Schülerinnen und Schüler teilt sich wie folgt auf:</i>			
<i>Förderschwerpunkt Sehen</i>	4		
<i>Förderschwerpunkt Hören und Kommunikation</i>	27		
<i>Förderschwerpunkt Sprache</i>	20		
<i>Förderschwerpunkt körperliche und motorische Entwicklung</i>	164		

1) Saldo (Aufwendungen-Erträge): 3.159.261 € / 8,38 €/EW (Eigenmittel)

A. Regionale Leistungsübersicht - Aufwendungen

Daten auf Ebene des Kreises

	Aufwendungen		Finanzierung durch ...
	€	€/EW	
7. Landesbetreuungsamt			
<i>Das Landesbetreuungsamt im LWL ist zuständig für die Anerkennung und finanzielle Förderung von Betreuungsvereinen in Westfalen-Lippe. Neben dem Führen von Betreuungen ist es deren Ziel, neue ehrenamtliche Betreuerinnen und Betreuer zu gewinnen.</i>			
Zuschüsse an 5 Betreuungsvereine mit Standort im Kreis Borken	242.640	0,64	Landesmittel außerhalb des Haushalts
Sozialbereich insgesamt (Positionen 1. - 7.)	274.367.357	727,58	

A. Regionale Leistungsübersicht - Aufwendungen

Daten auf Ebene des Kreises

	Aufwendungen		Finanzierung durch ...
	€	€/EW	
8. LWL-Kultur			
<i>Der vorliegende Bericht erfasst im Bereich der Kultur ausschließlich finanzielle Leistungen (im Wesentlichen Zuweisungen an öffentliche und private Stellen) in den Mitgliedskörperschaften.</i>			
<i>Anhand von Finanzzahlen lassen sich die kulturellen Aktivitäten des LWL jedoch nicht vollständig darstellen. So ist etwa der Betrieb von Museen, Kulturdiensten, Ämtern und Instituten mit dem dort tätigen hochqualifizierten Personal an dieser Stelle nicht erfasst.</i>			
8.1 Denkmalpflege, Landschafts- und Baukultur			
<i>In der LWL-Denkmalpflege, Landschafts- und Baukultur in Westfalen kümmern sich vier Fachreferate um Inventarisierung und Bauforschung, praktische Denkmalpflege und Baukultur, Restaurierung und Dokumentation sowie Städtebau und Landschaftskultur. Daneben ist die LWL-Archäologie für Westfalen für die Bodendenkmäler einschließlich der paläontologischen Bodendenkmalpflege zuständig.</i>			
Förderung der Denkmalpflege im Kreis Borken	19.993	0,05	
davon:			
● Bau- und Kunstdenkmäler	8.000	0,02	Eigenmittel
● Technische Kulturdenkmäler	–	–	Eigenmittel
● Bodendenkmäler	11.993	0,03	rd. 99 % Landesmittel im Haushalt, rd. 1% Eigenmittel
Gefördert wurden folgende Objekte bzw. Grabungen:			
– der Ballturm von Schloss Gemen in der Stadt Borken			
– ein Gebäude in Heek, Ahle (Straßenbezeichnung)			

A. Regionale Leistungsübersicht - Aufwendungen

Daten auf Ebene des Kreises

	Aufwendungen		Finanzierung durch ...
	€	€/EW	
<ul style="list-style-type: none"> – Gebäude in der Feuerstiege in Schöppingen sowie – Grabungen (bzw. deren Nachbereitungen) in der Stadt Borken, in Heek und Legden 			
<h3>8.2 Archivförderung</h3> <p><i>Das LWL-Archivamt für Westfalen berät und fördert die Träger kommunaler und privater Archive. In eigener Werkstatt restauriert es Dokumente und Papier.</i></p> <p>Im Kreis Borken hat der LWL zur Erhaltung und Einrichtung von Archivbeständen Mittel aufgewendet in Höhe von:</p> <p>Zuschüsse haben erhalten:</p> <ul style="list-style-type: none"> ● die Stadt Isselburg ● die Stadt Velen und ● der Kreis Borken 	12.367	0,03	Eigenmittel
<h3>8.3 Museumsförderung</h3> <p><i>Das LWL-Museumsamt für Westfalen unterstützt Museen und Gedenkstätten durch fachliche und finanzielle Förderung in den Bereichen Bau und Einrichtung, Dokumentation, Restaurierung sowie Museumspädagogik.</i></p> <p>Die Zuschüsse an</p> <ul style="list-style-type: none"> ● das Stadtmuseum Bocholt und ● das Drilandmuseum Gronau <p>betragen:</p>	9.999	0,03	Eigenmittel

A. Regionale Leistungsübersicht - Aufwendungen

Daten auf Ebene des Kreises

	Aufwendungen		Finanzierung durch ...
	€	€/EW	
8.4 Kulturförderung			
<i>Der LWL fördert den Kulturbetrieb in Westfalen-Lippe, indem er Zuschüsse an Theater/Bühnen, Orchester und Institutionen aus Wissenschaft und Forschung gewährt sowie den Bereich der Bildenden Kunst fördert. Auch fördert der LWL den Zugang zu Kunst und Kultur, indem er Fahrten zu den LWL-Museen und Gedenkstätten fördert.</i>			
Die Fördermittel an Empfänger:innen im Kreis Borken betragen:	124.734	0,33	Eigenmittel
Sie verteilen sich auf			
<ul style="list-style-type: none"> ● die Initiative Stadtmusik Borken ● eine Privatperson in der Stadt Borken ● die Akademie Schloss Raesfeld e.V. ● den Naturpark Hohe Mark e.V. in Raesfeld ● die Gemeinde Schöppingen ● Bundesgemeinschaft für deutsch-niederländische Zusammenarbeit in Vreden ● Schulen und Kindertagesstätten in Ahaus, der Stadt Borken, Gescher, Gronau, Heiden, Rhede, Stadtlohn, Südlohn, Velen und Vreden (Mobilitätsfonds) und ● <i>Zuschüsse für Publikationen an:</i> <ul style="list-style-type: none"> – die Gesellschaft für historische Landeskunde des westlichen Münsterlandes e.V. in der Stadt Borken und – eine Privatperson in der Stadt Borken 			
LWL-Kultur insgesamt	167.093	0,44	

A. Regionale Leistungsübersicht - Aufwendungen

Daten auf Ebene des Kreises

	Aufwendungen ¹⁾		Anzahl Leistungs- berechtigte ²⁾	
	€	€/EW	Kinder und Jugendliche	Erwachsene
9. Zusammenfassung - Aufwendungen				
9.1 Übersicht über die Leistungen der Eingliederungshilfe des SGB IX für Menschen aus dem Kreis Borken zur ...				
Medizinischen Rehabilitation	54.490	0,14	6	.
<i>darunter ...</i>				
• Interdisziplinäre Frühförderung	18.375	0,05	6	
Soziale Teilhabe	94.008.946	249,30	1.232 ³⁾	2.695 ³⁾
<i>darunter ...</i>				
• Solitäre Frühförderung	1.727.270	4,58	499	
• Kindertagesbetreuung	9.713.087	25,76	816	
• Assistenzleistungen für erwachsene Menschen mit Behinderungen, darunter Leistungen ...				
– in besonderen Wohnformen (<i>ehemals Stationäres Wohnen ⁴⁾</i>)	57.580.409	152,70		1.102
– außerhalb von besonderen Wohnformen (<i>ehemals Ambulant Betreutes Wohnen</i>)	15.636.289	41,46		1.566
• Betreuung in einer Pflegefamilie	1.734.162	4,60	31	39
• Erwerb und Erhalt praktischer Kenntnisse und Fähigkeiten (<i>insb. Tagesstruktur und Tagesstätten</i>)	4.541.231	12,04		291
• Ambulante Hilfe zur Pflege neben Eingliederungshilfe	143.302	0,38		8
<i>nachrichtlich solitäre stationäre Hilfe zur Pflege</i>	<i>3.604.907</i>	<i>9,56</i>		<i>149</i>
Teilhabe an Bildung	6.855.438	18,18	32	56
Teilhabe am Arbeitsleben	37.327.268	98,99		1.967
<i>darunter ...</i>				
• Werkstatt für behinderte Menschen	36.608.021	97,08		1.880
Eingliederungshilfe insgesamt	138.246.142	366,61	1.309 ³⁾	3.541 ³⁾
davon Kinder und Jugendliche	14.221.653	37,71		
Erwachsene	124.024.489	328,90		

Zeichenerklärung: „-“ nichts vorhanden; „.“ Zahlenwert unbekannt oder geheimzuhalten

1) entspricht dem Begriff Eingliederungshilfenaufwand (brutto) aus dem Jahresabschluss

2) Leistungsberechtigte im Jahresdurchschnitt 2022

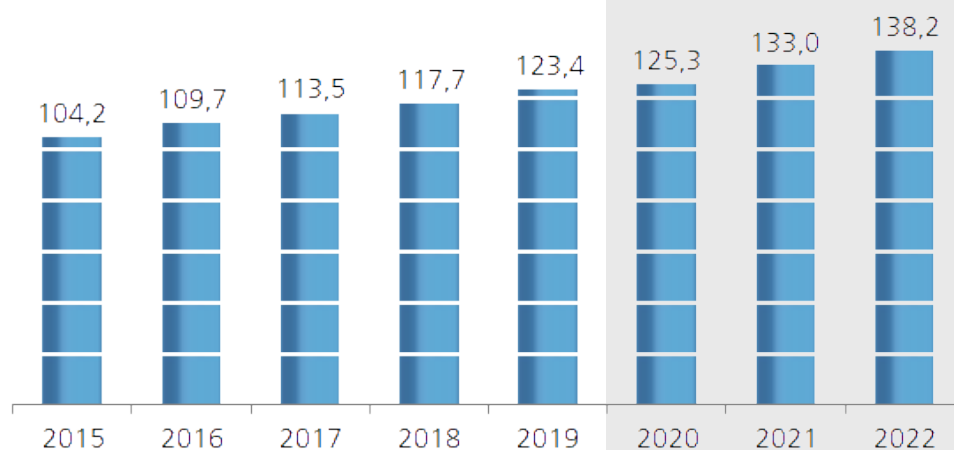
3) Anzahl der Leistungsberechtigten, die eine oder mehrere verschiedene Leistungsarten erhalten haben

4) ohne existenzsichernde Leistungen

A. Regionale Leistungsübersicht - Aufwendungen

Daten auf Ebene des Kreises

Entwicklung der Aufwendungen des LWL für Eingliederungshilfe im Kreis Borken insgesamt in Mio. € (*Herkunftsprinzip*)



Hinweis:
Neue Zuständigkeiten des LWL ab dem Berichtsjahr 2020 im Bereich der Eingliederungshilfeleistungen für Kinder und Jugendliche (gemäß AG SGB IX NRW).

A. Regionale Leistungsübersicht - Aufwendungen

Daten auf Ebene des Kreises

	Aufwendungen	
	€	€/EW
9.2 Aufwendungen insgesamt		
<i>In der folgenden Übersicht werden alle Aufwendungen des LWL im Kreis Borken nach Aufgabengebieten zusammengefasst dargestellt.</i>		
1. LWL-Inklusionsamt Soziale Teilhabe	97.507.913	258,57
2. LWL-Inklusionsamt Arbeit	41.031.354	108,81
3. LWL-Amt für Soziales Entschädigungsrecht	4.047.579	10,74
4. LWL-Soziale Teilhabe für Kinder und Jugendliche	14.221.653	37,71
5. LWL-Landesjugendamt	113.445.539	300,85
6. LWL-Förderschulen	3.870.679	10,26
7. Landesbetreuungsamt	242.640	0,64
8. LWL-Kultur	167.093	0,44
Aufwendungen insgesamt	274.534.450	728,02

A. Regionale Leistungsübersicht - Aufwendungen

Daten auf Ebene der Gemeinden bzw. auf Ebene der Jugendämter

10. LWL-Inklusionsämter Soziale Teilhabe und Arbeit

10.1 Leistungsberechtigte nach dem Herkunftsprinzip

Die folgende Tabelle enthält die durchschnittliche Anzahl der Leistungsberechtigten der wichtigsten Leistungsarten im Rahmen der Eingliederungshilfe im Jahr 2022 (S. 5, 6 und 8).

Gemeinde	Leistungs- berichtigte insgesamt ¹⁾	darunter		
		Leistungen in besonderen Wohnformen	Leistungen außerhalb von besonderen Wohnformen	Teilhabe am Arbeitsleben
Ahaus	354	137	135	201
Bocholt	683	196	331	379
Borken	450	127	217	231
Gescher	177	54	77	115
Gronau	486	139	250	237
Heek	70	22	26	45
Heiden	78	30	30	36
Isselburg	79	27	34	55
Legden	49	19	18	32
Raesfeld	75	21	31	43
Reken	141	42	80	79
Rhede	168	67	68	102
Schöppingen	50	18	22	23
Stadtlohn	183	54	84	129
Südlohn	75	27	29	43
Velen	147	44	56	95
Vreden	197	78	78	122
Nicht zurechenbar	79	-	-	-
Kreis Borken	3.541	1.102	1.566	1.967

1) Anzahl der Leistungsberechtigten, die eine oder mehrere verschiedene Leistungsarten erhalten haben

A. Regionale Leistungsübersicht - Aufwendungen

Daten auf Ebene der Gemeinden bzw. auf Ebene der Jugendämter

10.2 Aufwendungen nach dem Herkunftsprinzip

Die folgende Tabelle gibt einen Überblick darüber, wie sich die Aufwendungen im Rahmen der Eingliederungshilfe (S. 5, 6 und 8) auf die einzelnen Städte und Gemeinden im Kreisgebiet verteilen. Dabei wird die Herkunft der Leistungsberechtigten berücksichtigt.

Aufwendungen €

Gemeinde	Insgesamt	darunter		
		Leistungen in besonderen Wohnformen	Leistungen außerhalb von besonderen Wohnformen	Teilhabe am Arbeitsleben
Ahaus	13.564.727	7.195.668	1.196.650	3.779.014
Bocholt	22.342.182	10.121.050	2.918.041	7.199.243
Borken	15.560.716	6.700.112	2.304.320	4.399.091
Gescher	7.011.110	2.774.434	1.038.376	2.128.451
Gronau	16.028.665	7.138.372	2.496.907	4.418.348
Heek	2.692.195	1.123.938	272.059	862.400
Heiden	3.208.842	1.660.737	529.628	694.956
Isselburg	3.037.729	1.619.239	278.879	1.076.883
Legden	2.133.451	1.128.303	206.893	600.598
Raesfeld	2.597.652	1.080.385	268.402	844.731
Reken	5.361.742	2.297.646	984.001	1.516.365
Rhede	6.660.189	3.683.943	579.277	1.968.999
Schöppingen	1.897.660	988.374	217.933	432.850
Stadtlohn	6.430.295	2.726.646	838.769	2.477.707
Südlohn	2.834.777	1.539.680	219.528	825.902
Velen	5.137.301	2.104.816	541.620	1.781.393
Vreden	7.525.256	3.697.066	745.006	2.320.337
Nicht zurechenbar	-	-	-	-
Kreis Borken	124.024.489	57.580.409	15.636.289	37.327.268

A. Regionale Leistungsübersicht - Aufwendungen

Daten auf Ebene der Gemeinden bzw. auf Ebene der Jugendämter

11. LWL-Soziale Teilhabe für Kinder und Jugendliche

Die folgende Tabelle gibt einen Überblick darüber, wie sich die Aufwendungen im Bereich LWL-Soziale Teilhabe für Kinder und Jugendliche (S. 12 ff.) auf die einzelnen Gemeinden im Kreisgebiet verteilen.

Aufwendungen €

Gemeinde	Leistungen zur medizinischen Rehabilitation	Leistungen zur Sozialen Teilhabe für Kinder und Jugendliche	davon					Leistungen zur Teilhabe an Bildung	LWL-Soziale Teilhabe für Kinder und Jugendliche insgesamt
			Inklusive Kindertagesbetreuung	Heilpäd. und komb. Kindertageseinrichtungen	Heilpäd. Leistungen im Rahmen der Frühförderung	Betreuung und Erziehung in einer Pflegefamilie	Leistungen über Tag und Nacht		
Ahaus	-	1.394.809	582.779	429.642	189.694	192.694	-	36.712	1.431.521
Bocholt	652	2.761.015	910.987	1.369.906	293.067	183.148	3.907	217.409	2.979.076
Borken	2.609	1.394.368	600.449	556.372	162.842	74.705	-	173.437	1.570.414
Gescher	282	644.863	285.563	212.683	91.617	55.000	-	203.298	848.443
Gronau	-	2.030.748	849.890	613.840	221.996	345.022	-	205.601	2.236.349
Heek	-	204.807	109.872	68.758	26.177	-	-	-	204.807
Heiden	-	157.570	90.666	62.534	4.370	-	-	204.580	362.150
Isselburg	-	329.694	175.197	116.788	37.709	-	-	125.905	455.599
Legden	-	294.868	123.161	81.703	45.073	44.931	-	-	294.868
Raesfeld	6.646	258.434	121.212	75.856	45.981	-	15.385	-	265.080
Reken	4.437	160.792	128.331	-	32.461	-	-	94.810	260.039
Rhede	-	483.960	336.522	63.441	83.997	-	-	-	483.960
Schöppingen	-	115.482	103.906	2.533	9.043	-	-	89.329	204.811
Stadtlohn	-	701.254	257.405	301.165	68.113	74.571	-	189.798	891.052
Südlohn	-	322.801	51.472	181.342	49.446	40.541	-	89.460	412.261

A. Regionale Leistungsübersicht - Aufwendungen

Daten auf Ebene der Gemeinden bzw. auf Ebene der Jugendämter

11. LWL-Soziale Teilhabe für Kinder und Jugendliche

- Fortsetzung -

Aufwendungen €

Gemeinde	Leistungen zur medizinischen Rehabilitation	Leistungen zur Sozialen Teilhabe für Kinder und Jugendliche	davon					Leistungen zur Teilhabe an Bildung	LWL-Soziale Teilhabe für Kinder und Jugendliche Insgesamt
			Inklusive Kindertagesbetreuung	Heilpäd. und komb. Kindertageseinrichtungen	Heilpäd. Leistungen im Rahmen der Frühförderung	Betreuung und Erziehung in einer Pflegefamilie	Leistungen über Tag und Nacht		
Velen	3.749	297.486	154.525	87.331	55.630	-	-	-	301.235
Vreden	-	779.623	503.886	103.370	69.689	102.678	-	-	779.623
Nicht zurechenbar	-	240.365	-	-	240.365	-	-	-	240.365
Kreis Borken	18.375	12.572.939	5.385.823	4.327.264	1.727.270	1.113.290	19.292	1.630.339	14.221.653

A. Regionale Leistungsübersicht - Aufwendungen

Daten auf Ebene der Gemeinden bzw. auf Ebene der Jugendämter

12. LWL-Landesjugendamt Westfalen

Die folgende Tabelle gibt einen Überblick darüber, wie sich die Aufwendungen im Bereich Jugendhilfe (S. 14 ff.) auf die einzelnen Jugendämter im Kreisgebiet verteilen.

Aufwendungen €

Jugendamt	Förderung der Tageseinrichtungen und Tagespflege für Kinder	Kinder- und Jugendförderung	Förderung der Erziehung in der Familie	Insgesamt
Ahaus	13.049.270	494.908	688.036	14.232.214
Bocholt	19.368.167	218.605	697.226	20.283.998
Borken	12.889.069	131.021	89.160	13.109.250
Gronau	14.096.652	163.707	238.276	14.498.635
Kreisjugendamt Borken	49.507.886	666.669	1.146.887	51.321.442
Kreis Borken	108.911.044	1.674.910	2.859.585	113.445.539

A. Regionale Leistungsübersicht - Aufwendungen

Daten auf Ebene der Gemeinden bzw. auf Ebene der Jugendämter

13. LWL-Kultur

Die folgende Tabelle gibt einen Überblick darüber, wie sich die Aufwendungen im Bereich Kultur (S. 18 ff.) auf die einzelnen Gemeinden im Kreisgebiet verteilen.

Aufwendungen €

Gemeinde	Denkmalpflege			Archiv- förderung	Museums- förderung	Kultur- förderung	Insgesamt
	Bau- denkmäler	Techn. Kultur- denkmäler	Boden- denkmäler				
Ahaus	-	-	-	-	-	3.550	3.550
Bocholt	-	-	-	-	2.074	-	2.074
Borken	3.000	-	1.500	-	-	9.175	13.675
Gescher	-	-	-	-	-	900	900
Gronau	-	-	-	-	7.925	879	8.804
Heek	3.000	-	8.815	-	-	-	11.815
Heiden	-	-	-	-	-	320	320
Isselburg	-	-	-	675	-	-	675
Legden	-	-	1.678	-	-	-	1.678
Raesfeld	-	-	-	-	-	55.400	55.400
Reken	-	-	-	-	-	-	-
Rhede	-	-	-	-	-	390	390
Schöppingen	2.000	-	-	-	-	50.000	52.000
Stadtlohn	-	-	-	-	-	70	70
Südlohn	-	-	-	-	-	340	340

A. Regionale Leistungsübersicht - Aufwendungen

Daten auf Ebene der Gemeinden bzw. auf Ebene der Jugendämter

13. LWL-Kultur

- Fortsetzung -

Aufwendungen €

Gemeinde	Denkmalpflege			Archiv- förderung	Museums- förderung	Kultur- förderung	Insgesamt
	Bau- denkmäler	Techn. Kultur- denkmäler	Boden- denkmäler				
Velen	-	-	-	5.962	-	260	6.222
Vreden	-	-	-	-	-	3.450	3.450
Nicht zurechenbar	-	-	-	5.730	-	-	5.730
Kreis Borken	8.000	-	11.993	12.367	9.999	124.734	167.093

B. Regionale Leistungsübersicht - Gesamtübersicht über alle Mitgliedskörperschaften

Mio. €

Mitgliedskörperschaft	gezahlte Landschafts- umlage	Leistungen und Zahlungsaufwand ¹⁾								
		LWL-Inklusi- onsamt Soziale Teilhabe	LWL-Inklusi- onsamt Arbeit	LWL-Amt für Soziales Entschädi- gungsrecht	LWL-Soziale Teilhabe für Kinder und Jugendliche	LWL-Landes- jugendamt Westfalen	LWL-Förder- schulen	Landesbe- treuungsamt	LWL-Kultur	Gesamt
Kreisfreie Städte										
Bielefeld	115,3	121,9	41,2	6,0	13,5	96,3	4,1	0,1	0,1	283,2
Bochum	126,0	83,5	23,3	3,0	8,6	85,9	3,9	0,2	0,1	208,5
Bottrop	33,7	26,2	8,9	1,4	3,8	29,7	1,0	0,0	0,0	71,0
Dortmund	236,5	154,1	41,7	4,8	20,4	156,2	8,0	0,3	0,1	385,6
Gelsenkirchen	103,1	66,8	23,5	2,2	9,4	60,9	4,6	0,0	0,0	167,6
Hagen	65,0	45,8	17,2	1,3	7,4	45,8	3,7	0,1	0,1	121,4
Hamm	56,0	47,0	16,5	1,9	6,6	50,7	3,2	0,1	0,0	126,0
Herne	53,7	38,0	14,0	1,4	4,0	39,0	2,5	0,1	0,0	99,0
Münster	98,7	88,6	26,6	2,8	11,6	95,9	4,7	0,3	0,4	230,9

1) Die Aufwendungen sind zum Teil auch durch Landes- und Bundesmittel finanziert. Vgl. dazu die Erläuterungen bei den jeweiligen Aufgabenfeldern.

Nicht berücksichtigt sind Arbeitsplatzeffekte sowie Leistungen der eigenbetriebsähnlichen Einrichtungen (Einrichtungen des LWL-PsychiatrieVerbundes, Forensische LWL-Kliniken, LWL-Kinder- und Jugendheime) und der LWL-Kulturstiftung, da diese außerhalb der Landschaftsumlage refinanziert sind.

B. Regionale Leistungsübersicht - Gesamtübersicht über alle Mitgliedskörperschaften

Mio. €

Mitgliedskörperschaft	gezahlte Landschafts- umlage	Leistungen und Zahlungsaufwand ¹⁾								
		LWL-Inklusi- onsamt Soziale Teilhabe	LWL-Inklusi- onsamt Arbeit	LWL-Amt für Soziales Entschädi- gungsrecht	LWL-Soziale Teilhabe für Kinder und Jugendliche	LWL-Landes- jugendamt Westfalen	LWL-Förder- schulen	Landesbe- treuungsamt	LWL-Kultur	Gesamt
Kreise										
Kreis Borken	101,8	97,5	41,0	4,0	14,2	113,4	3,9	0,2	0,2	274,5
Kreis Coesfeld	56,8	57,2	23,1	3,2	9,8	77,9	2,3	0,1	1,0	174,5
Ennepe-Ruhr-Kreis	93,9	75,4	24,2	3,1	8,4	78,6	4,0	0,0	0,0	193,8
Kreis Gütersloh	120,2	70,3	31,9	3,1	13,2	100,1	3,8	0,1	0,0	222,5
Kreis Herford	71,2	57,9	21,6	2,0	11,0	66,2	3,1	0,0	0,5	162,2
Hochsauerlandkreis	73,4	69,4	29,6	3,3	8,3	60,7	5,5	0,2	0,1	177,2
Kreis Höxter	36,8	36,2	19,8	2,0	7,4	34,3	1,3	0,0	0,1	101,2
Kreis Lippe	97,9	74,9	36,4	4,0	12,0	92,8	3,1	0,0	2,0	225,2
Märkischer Kreis	120,7	104,4	36,6	3,8	13,0	92,4	8,1	0,1	0,1	258,4
Kreis Minden-Lübbecke	93,3	90,9	36,3	3,2	10,7	72,3	3,8	0,2	0,1	217,5
Kreis Olpe	41,0	31,6	11,9	1,6	4,7	38,4	2,9	0,0	0,1	91,2
Kreis Paderborn	88,7	61,3	30,1	2,2	9,5	92,7	4,1	0,1	0,2	200,1
Kreis Recklinghausen	187,0	156,7	54,5	5,8	21,2	161,4	8,8	0,2	1,2	409,9
Kreis Siegen-Wittgenstein	83,2	61,4	20,5	2,0	6,8	71,0	3,0	0,0	0,4	165,1
Kreis Soest	84,7	76,6	30,6	3,9	12,3	80,6	5,3	0,2	0,2	209,5
Kreis Steinfurt	121,1	112,8	50,6	4,7	20,0	142,9	5,8	0,2	0,1	337,1
Kreis Unna	115,1	93,6	35,3	3,4	16,2	99,3	4,7	0,1	0,7	253,2
Kreis Warendorf	76,2	69,6	32,7	3,7	8,5	78,2	4,5	0,1	0,2	197,4
nicht zurechenbar	.	6,4	5,4	18,3	28,7	8,7	4,0	-	1,1	72,6
Insgesamt	2.551,1	2.076,1	785,2	102,1	321,2	2.222,4	117,4	3,2	8,9	5.636,3

1) Die Aufwendungen sind zum Teil auch durch Landes- und Bundesmittel finanziert. Vgl. dazu die Erläuterungen bei den jeweiligen Aufgabenfeldern.
Nicht berücksichtigt sind Arbeitsplatzeffekte sowie Leistungen der eigenbetriebsähnlichen Einrichtungen (Einrichtungen des LWL-Psychiatrieverbundes, Forensische LWL-Kliniken, LWL-Kinder- und Jugendheime) und der LWL-Kulturstiftung, da diese außerhalb der Landschaftsumlage refinanziert sind.

C. Landschaftsumlage und Finanzstruktur des LWL

Der Kreis Borken hat an Landschaftsumlage gezahlt:

	Mio. €	€/EW	nachrichtlich: Hebesatz in %
2022	101,8	272,90	15,55
2023	116,4	308,70	16,20

Finanzstruktur des LWL in 2022

	Mio. €	Anteil in %
Ordentliche Erträge	3.715,1	100
● Zuwendungen und allgemeine Umlagen		
Landschaftsumlage	2.551,1	69
Schlüssel- und Bedarfszuweisungen	650,0	17
sonstige Zuwendungen und allgemeine Umlagen	123,8	3
● Sonstige Transfererträge ¹⁾	139,2	4
● Kostenerstattungen und Kostenumlagen ²⁾	83,9	2
● Übrige ordentliche Erträge ³⁾	167,1	5

1) u.a. Erträge der Sozialhilfe durch Ersatzleistungen Dritter

2) u.a. Ausgleichsverfahren zur Finanzierung der Altenpflegeausbildung

3) u.a. öffentlich-rechtliche und privatrechtliche Entgelte für Leistungen des LWL an Dritte
(z.B. Kliniken, BLB, KVW), Zinsen

D. LWL als Standortfaktor

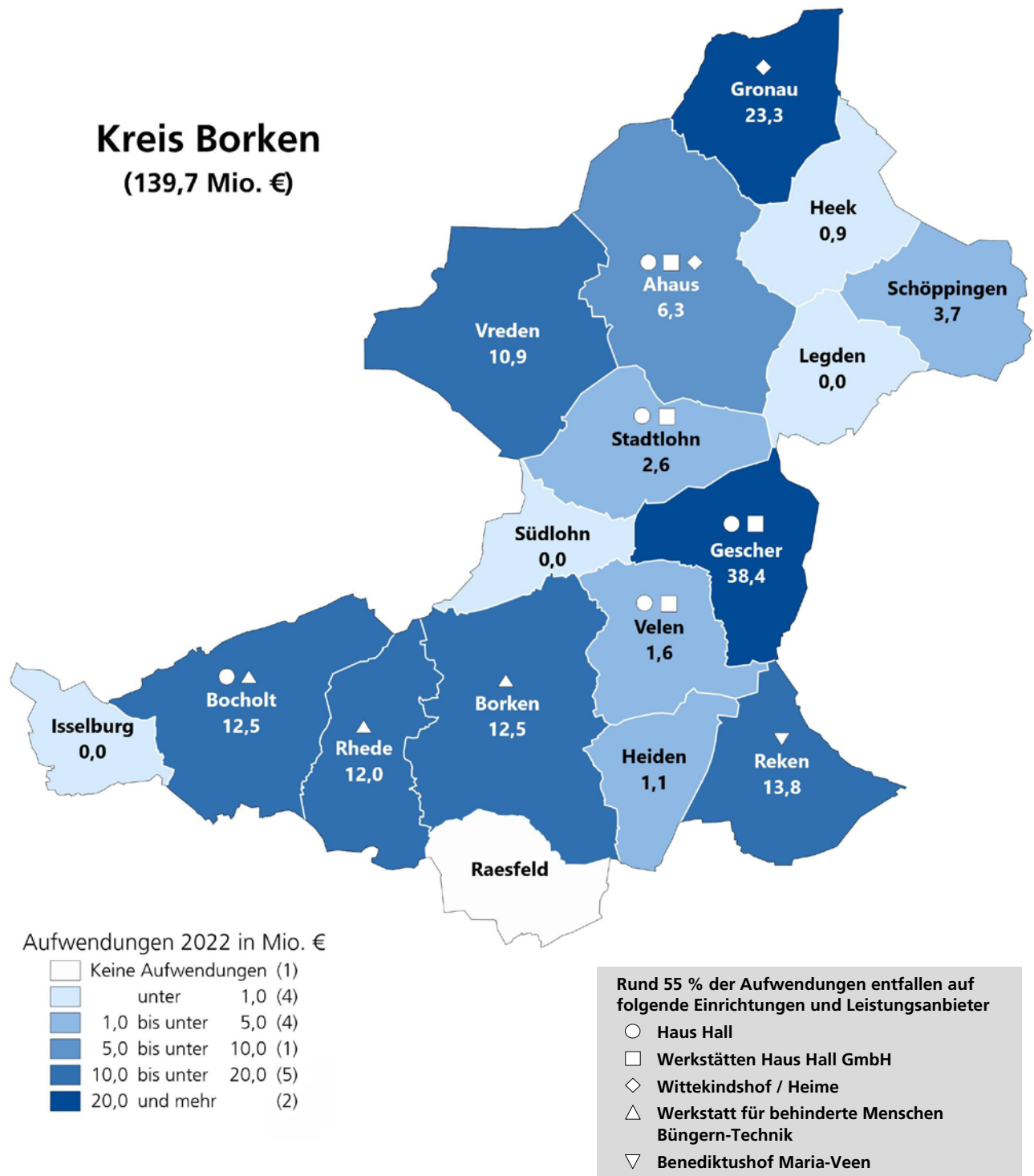
1. Einrichtungen und Beschäftigte des LWL im Kreis Borken

Aufgabenbereich	Anzahl Beschäftigte 30.06.2022
Krankenhäuser	31
Außenstellen der LWL-Klinik Marl-Sinsen:	
LWL-Tagesklinik Borken und LWL-Institutsambulanz Borken	16
LWL-Tagesklinik Gronau und LWL-Institutsambulanz Gronau	15
Förderschulen und Schulen für Kranke	23
LWL-Förderschule, Förderschwerpunkt körperliche und motorische Entwicklung, Reken	23
Jugendhilfe	–
Kultur	36
LWL-Industriemuseum – TextilWerk Bocholt	36
Beschäftigte insgesamt	90

D. LWL als Standortfaktor

2. Aufwendungen der Eingliederungshilfe am Ort der Leistungserbringung

In der folgenden Karte werden die Aufwendungen für Eingliederungshilfe der LWL-Inklusionsämter Soziale Teilhabe und Arbeit in der jeweiligen Stadt bzw. Gemeinde, in der die Leistung erbracht wird, dargestellt. Dabei werden Leistungsberechtigte auch berücksichtigt, wenn sie nicht aus dem Kreisgebiet stammen. Darüber hinaus bietet der LWL im Rahmen der Teilhabeplanung Beratungs- und Bedarfsermittlungsgespräche vor Ort in seinen Regionalbüros an.



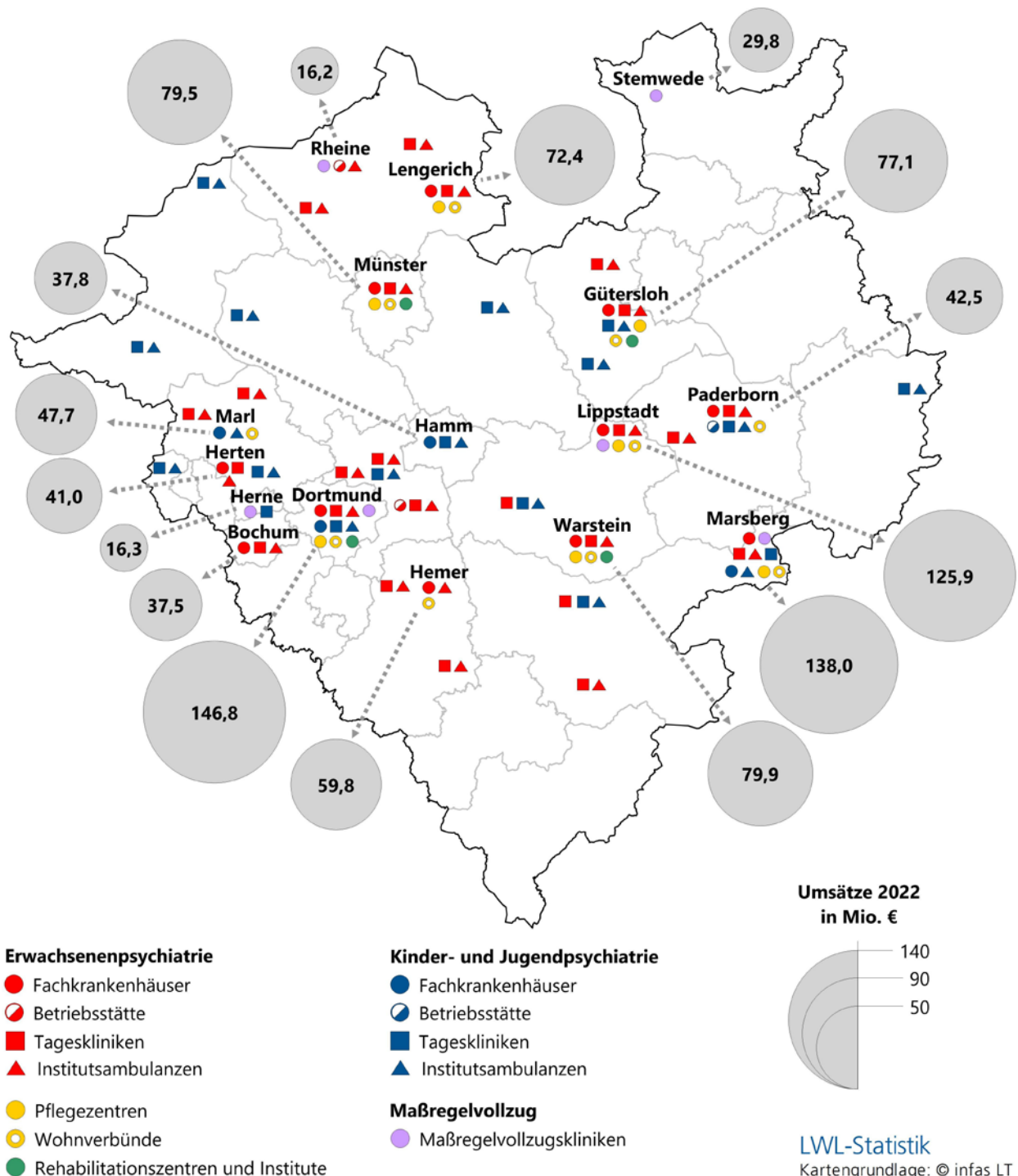
D. LWL als Standortfaktor

3. LWL-PsychiatrieVerbund Westfalen und LWL-Maßregelvollzug

Die rund 13.000 Beschäftigten des LWL-PsychiatrieVerbundes Westfalen und des LWL-Maßregelvollzugs sorgen jährlich mit mehr als 240.000 Behandlungen für Menschen mit psychiatrischen Erkrankungen oder auch geistigen Behinderungen. Zudem werden in den LWL-Maßregelvollzugskliniken rund 1.200 Patienten behandelt. In den über 130 Einrichtungen (u.a. Kliniken, Reha-Einrichtungen, Wohnverbände und Pflegezentren) werden so jährlich mehr als 1 Mrd. € an Umsätzen erwirtschaftet.

3.1 Standorte und Umsätze

In der nachfolgenden Karte werden die Standorte der Einrichtungen und Außenstellen des LWL-PsychiatrieVerbundes Westfalen und des LWL-Maßregelvollzugs dargestellt. Darüber hinaus enthält die Karte die Umsätze der Einrichtungen nach dem Betriebsitz der jeweiligen Hauptstelle.

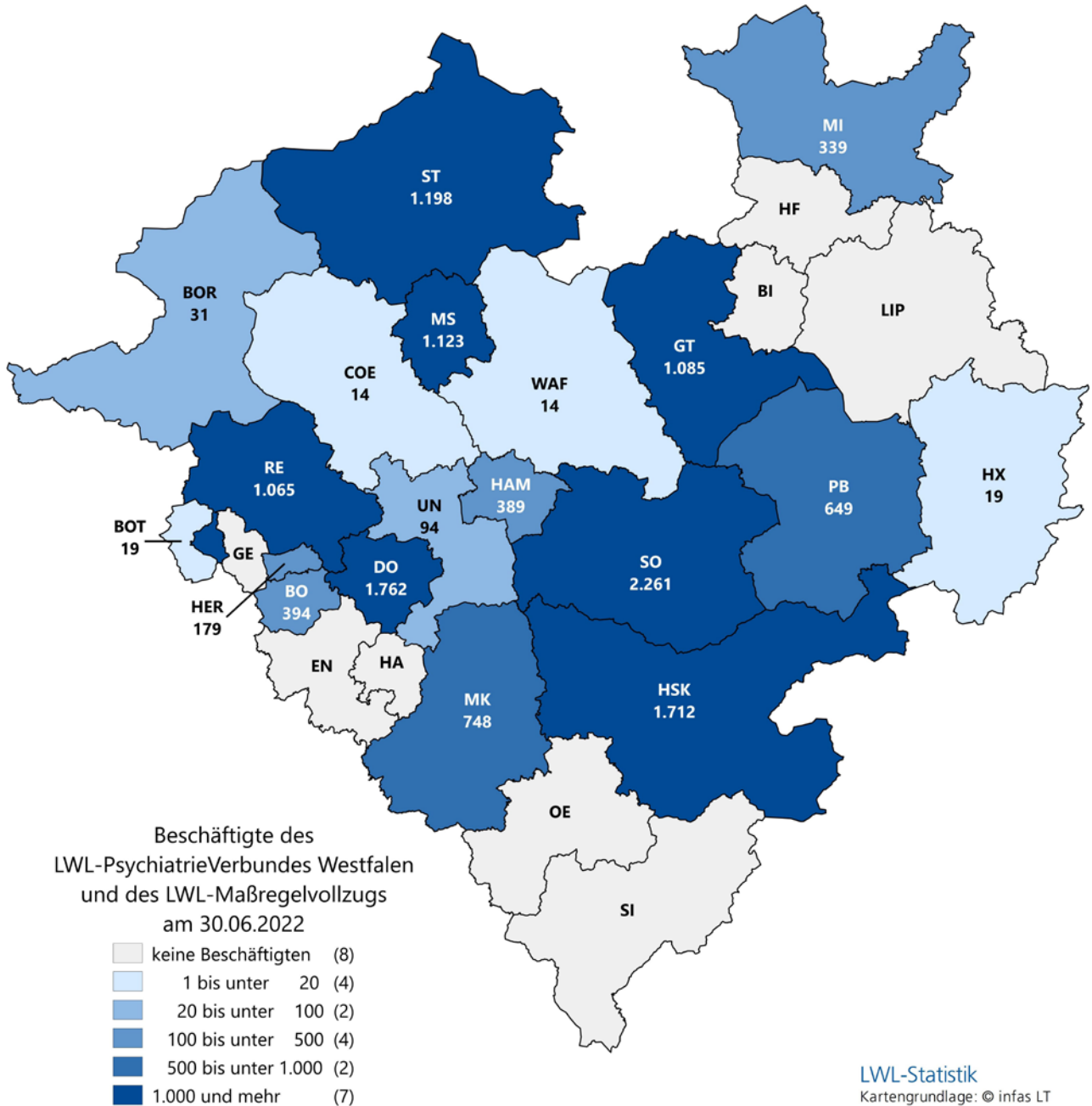


D. LWL als Standortfaktor

3.2 Beschäftigte in den Mitgliedskörperschaften

In der nachfolgenden Karte wird dargestellt, wie sich die rund 13.000 Beschäftigten des LWL-PsychiatrieVerbundes Westfalen und des LWL-Maßregelvollzugs auf die jeweiligen Mitgliedskörperschaften des LWL verteilen.

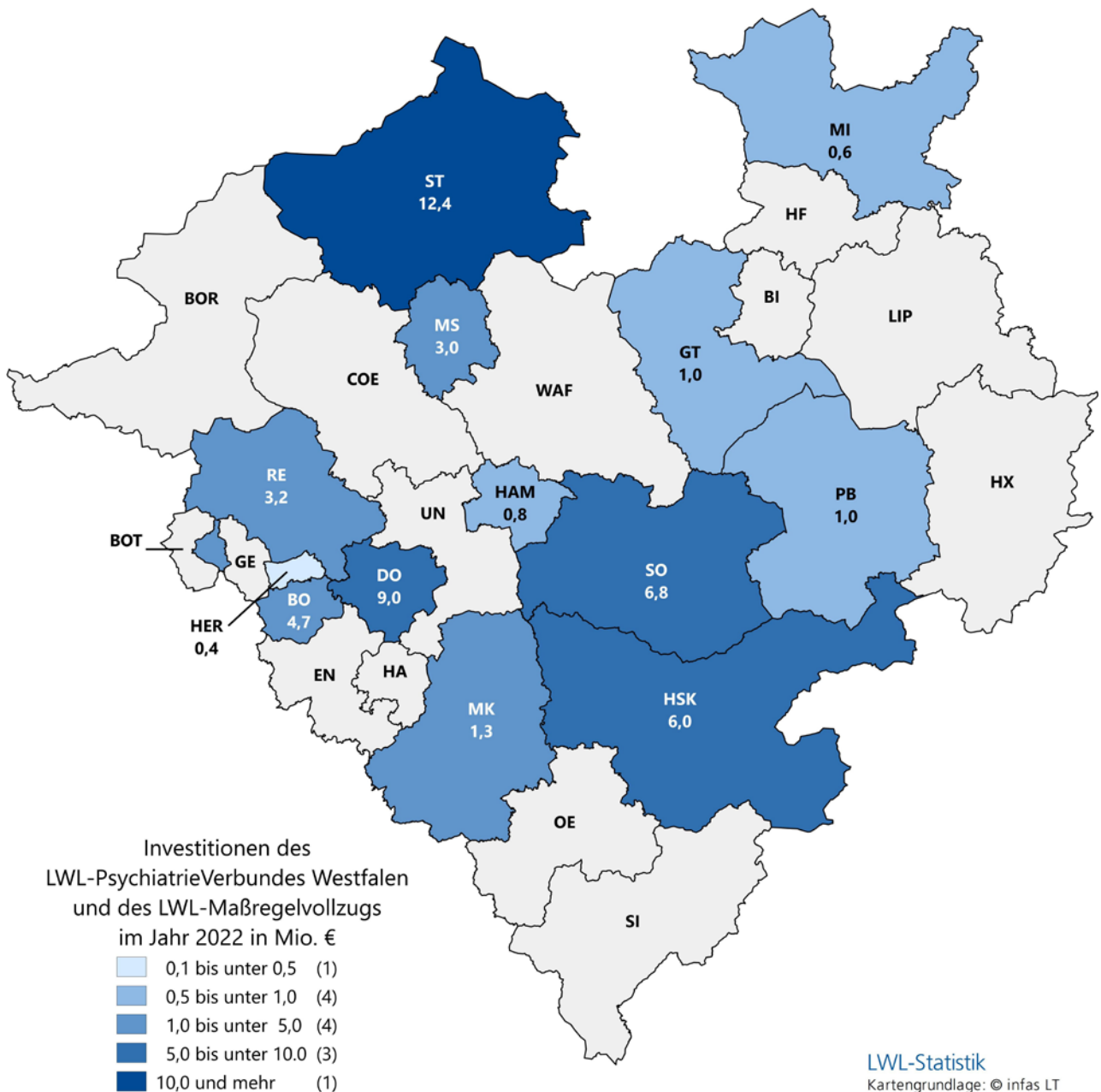
Weitere Einzelheiten zu den Beschäftigten des LWL im Kreis Borken finden Sie auf Seite 34.



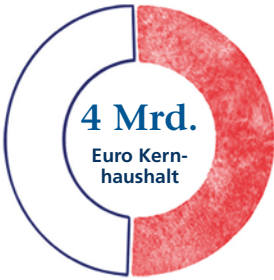
D. LWL als Standortfaktor

3.3 Investitionen in den Mitgliedskörperschaften

In der nachfolgenden Karte werden die Investitionen der Einrichtungen des LWL-PsychiatrieVerbundes Westfalen und des LWL-Maßregelvollzugs im Jahr 2022 dargestellt. Die Investitionen sind nach dem Betriebsitz der jeweiligen Hauptstelle ausgewiesen. Insgesamt sind in Westfalen-Lippe 50,2 Mio. € in die Immobilien im Bereich Psychiatrie und Maßregelvollzug investiert worden.



Das ist der LWL 2023



7,9 Mrd.
Euro „Umsatz“



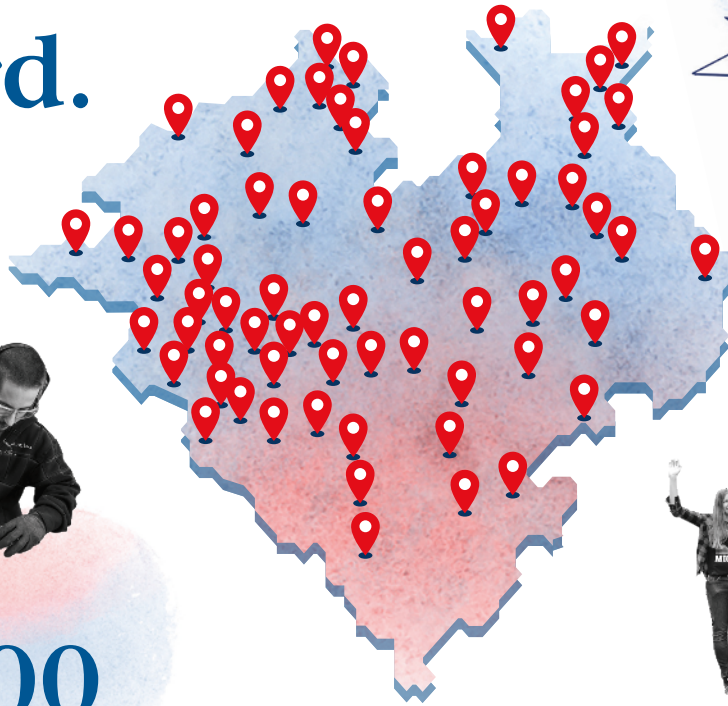
240.000

Behandlungen in
LWL-Kliniken



über
100.000

Menschen erhalten Leistungen
der Eingliederungshilfe



über
200

LWL-Einrichtungen
in Westfalen-Lippe



20.000

Mitarbeiter:innen



18

LWL-Museen

6.100

Schüler:innen in
LWL-Förderschulen

Der LWL kümmert sich mit über 200 Einrichtungen wie Kliniken für Psychiatrie, spezialisierten Förderschulen und vielseitigen Museen um gleichwertige Lebensverhältnisse für die 8,3 Millionen Menschen in Westfalen-Lippe. Mit Hilfe seiner 20.000 Mitarbeiterinnen und Mitarbeiter setzt der LWL auf Innovation, fördert Inklusion und stärkt die Region.