



2010



LWL

Für die Menschen.
Für Westfalen-Lippe.



Foto: LWL/C.Bonatz

Vortragsreihe

Architektur im >Kontext<

LWL-Landeshaus, Münster

Die Vortragsreihe „Architektur im >Kontext<“, die der Landschaftsverband Westfalen-Lippe (LWL) in Zusammenarbeit mit dem BDA Münsterland Anfang 2008 mit großem Erfolg gestartet hat, findet 2010 ihre Fortsetzung. Wie bereits in den letzten Jahren, werden neben Architekten aus Westfalen auch Referenten aus dem ganzen Bundesgebiet ihre Projekte präsentieren.

Vorgestellt werden Arbeiten, die sich sowohl aus dem baulich-räumlichen als auch aus dem gesellschaftlich-kulturellen Kontext ableiten, um auch den zukünftigen ökonomischen, ökologischen und technologischen Anforderungen gerecht werden zu können.

Die Veranstaltungsreihe „Architektur im >Kontext<“ ist damit ein Plädoyer für eine Rückbesinnung auf Ort und Umfeld und wendet sich gegen die grassierende kritiklose Glorifizierung internationaler Architektur-Großprojekte.

Die Veranstaltungsreihe startet am 08.02.2010 im neugestalteten Plenarsaal des LWL-Landeshauses in Münster.

Die Teilnahme ist kostenlos. Eine Anmeldung ist nicht erforderlich.

08. Februar 2010, 19:00 Uhr

Friedrich Wolters, Wolters Partner, Coesfeld
Prof. Volker Staab, Staab Architekten, Berlin

22. Februar 2010, 19:00 Uhr

Martin Behet + Roland Bondzio, Behet Bondzio Lin, Münster
Prof. Johannes Kister, Kister Scheithauer Gross, Köln
Achtung: geänderter Ort: Fürstenberghaus der Uni Münster (Münster, Domplatz 20-22)

08. März 2010, 19:00 Uhr

Dietmar Riecks, Banz + Riecks, Bochum
Prof. Günter Pfeifer, Pfeifer Kuhn Architekten, Freiburg

22. März 2010, 19:00 Uhr

Prof. Friedrich Schmersahl, Schmersahl Biermann Prüßner, Bad Salzuflen
Helmut Riemann, Helmut Riemann Architekten, Lübeck



Foto: LWL/C.Bonatz

Baukulturrexkursion und Stadtspezierring

Das Entwicklungsgebiet Roombeck in Enschede (NL)

Ein neuer Stadtteil entsteht

24. März 2010

Im Jahr 2000 ist in Roombeck, einem Stadtteil von Enschede, eine Feuerwerksfabrik explodiert. Dabei wurde ein rund 40 ha großes Areal fast völlig zerstört. Mittlerweile ist hier ein neuer Stadtteil entstanden, dessen Qualitäten nicht nur in den niederländischen Medien derzeit intensiv diskutiert werden.

Aufgrund der großen Nachfrage in 2009 bieten wir auch in diesem Jahr eine eintägige Exkursion nach Enschede an. Detailinformationen gibt es rechtzeitig auf unserer Internetseite oder mit unserem E-Mail-Newsletter.



Foto: LWL/H. Gerbaulet

Tag der Parks und Gärten

Gartenspezierringe in Südwestfalen und Ostwestfalen-Lippe

13. Juni 2010

Am 12. und 13. Juni findet das bundesweite Gartenwochenende „Tag der Gärten und Parks“ statt. Informations- und Kulturveranstaltungen bringen die Schönheit und die besonderen Qualitäten der Anlagen stärker in das Bewusstsein und die besonderen Qualitäten unserer Städte, Dörfer und Gemeinden unterstreichen und eine verstärkte öffentliche Diskussion hierüber anregen.

Unser Amt wird sich mit zwei „Gartenspezierringen“, im Palaisgarten Detmold und im Rosendorf Assinghausen (Olsberg), beteiligen.



Foto: LWL/H.Kalle

Detailinformationen gibt es rechtzeitig auf unserer Internetseite oder über unseren E-Mail-Newsletter sowie über die Tagespresse.



Foto: LWL/D. Djahanschah

Preisverleihung im LWL-Landeshaus

Westfälischer Preis für Baukultur

30. Juni 2010

Der Landschaftsverband Westfalen-Lippe (LWL) und Stiftung und Verein Westfalen-Initiative loben gemeinsam einen Westfälischen Preis für Baukultur aus. Sie wollen damit die Bedeutung der „Alltagsarchitektur“ und der Baukultur für die Identität unserer Städte, Dörfer und Gemeinden unterstreichen und eine verstärkte öffentliche Diskussion hierüber anregen.

Mit dem Westfälischen Preis für Baukultur soll künftig alle zwei Jahre ein Projekt aus Architektur, Städtebau oder Dorferneuerung gewürdigt werden, das einen besonderen Beitrag zur Entwicklung der Baukultur in Westfalen-Lippe leistet.

Die Projekte sollen zeitgemäße Architektur mit einer hohen gestalterischen Qualität verbinden, aber auch starke Bezüge zu ihrem Kontext aufweisen. Diese Bezüge können sich in einer gelungenen Einbindung in das Umfeld äußern, aber auch in einer ablesbaren Kontinuität in der Weiterentwicklung orts- und regionaltypischer Bauweisen.

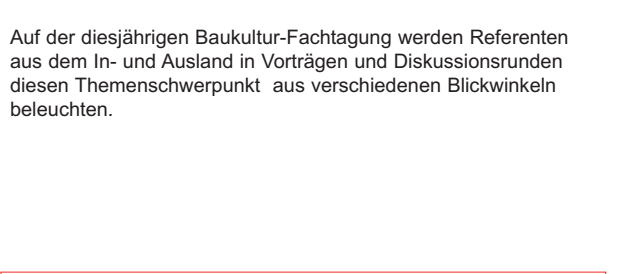


Foto: LWL/D. Djahanschah

Stadtspezierring und Baukulturrexkursion

Gütersloh: Die Entwicklung eines Dorfes über den Weg der Industrialisierung

23. September 2010

Die diesjährige Exkursion führt in die Stadt Gütersloh. Hier werden nicht nur die besonders gelungenen Projekte aus Städtebau und Hochbau besucht, sondern auch an ausgewählten Beispielen die Entwicklung des Dorfes über den Weg der Industrialisierung zur Stadt Gütersloh gezeigt.

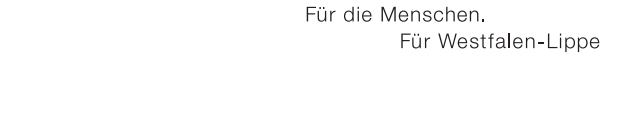


Foto: LWL/M. Philipps

Gutachten zur Regionalplanung

Erhaltende Kulturlandschaftsentwicklung im Kreis Soest und im Hochsauerlandkreis

28. Oktober 2010, Kreishaus in Meschede

Der Landschaftsverband Westfalen-Lippe (LWL) hat mit dem LWL-Amt für Landschafts- und Baukultur in Westfalen, dem LWL-Amt für Denkmalpflege in Westfalen und der LWL-Archäologie für Westfalen ein kulturlandschaftliches Fachgutachten zum Regionalplan Dortmund-Ost (Kreis Soest und Hochsauerlandkreis) erstellt.

Was ist erhaltenswert, was sind die Leitbilder für die Weiterentwicklung der Kulturlandschaft in der Region? In der Veranstaltung soll das Fachgutachten des LWL vorgestellt und mit den Gemeinden und Kreisen sowie sonstigen interessierten Institutionen und Bürgern diskutiert werden.

Foto: LWL/D. Djahanschah

Jahresfachtagung Baukultur

Thermohaut frisst Baukultur?

Ressourcenoptimiert und Energieeffizient – Besinnung auf regionale Tugenden oder Angriff auf die Baukultur?

25. November 2010, LWL-Industriemuseum, Westfälisches Landesmuseum für Industriekultur, Zeche Zollern, Dortmund

Klimawandel und Ressourcenverknappung zwingen uns, mit Energie sparsam umzugehen. Passivhausstandard, Null- und Plusenergiehaus sind die Antworten darauf. Doch müssen deshalb Standardhäuser ohne Identität und regionalen Bezug entstehen? Muss energiesparendes Bauen dazu führen, auf Gestaltqualität zu verzichten?

Auf der diesjährigen Baukultur-Fachtagung werden Referenten aus dem In- und Ausland in Vorträgen und Diskussionsrunden diesen Themenschwerpunkt aus verschiedenen Blickwinkeln beleuchten.

Wir würden uns freuen, Sie bei unseren Veranstaltungen in diesem Jahr begrüßen zu dürfen.

Dies ist nur ein grober Überblick, in dem Sie nicht alle nötigen Informationen zu unseren Veranstaltungen finden. Wenn Sie auf dem Laufenden bleiben wollen, besuchen Sie doch von Zeit zu Zeit unsere Internetseite (www.lwl-landschafts-und-baukultur.de) oder abonnieren Sie unseren E-Mail-Newsletter – dann entgeht Ihnen nichts.

LWL

Für die Menschen.
Für Westfalen-Lippe.

1
2
3
4
5
6
7
8
9
10
11
12
13
14
15
16
17
18
19
20
21
22
23
24
25
26
27
28
29
30
31
1
2
3
4
5
6
7
8
9
10
11
12
13
14
15
16
17
18
19
20
21
22
23
24
25
26
27
28
29
30
31
1
2
3
4
5
6
7
8
9
10
11
12
13
14
15
16
17
18
19
20
21
22
23
24
25
26
27
28
29
30
31
1
2
3
4
5
6
7
8
9
10
11
12
13
14
15
16
17
18
19
20
21
22
23
24
25
26
27
28
29
30
31
1
2
3
4
5
6
7
8
9
10
11
12
13
14
15
16
17
18
19
20
21
22
23
24
25
26
27
28
29
30
31

Februar

März

April

Mai

Juni

Juli

August

September

Oktober

November

Unsere Arbeitsergebnisse zum Nachlesen

Ein Teil unserer Arbeitsergebnisse ist in Buch- oder Broschürenform erschienen. Sofern nicht anders angegeben, sind diese Veröffentlichungen im Buchhandel oder direkt beim jeweiligen Verlag erhältlich. Eine umfangreiche Sammlung unserer Projektberichte finden Sie auch im Internet: www.lwl-landschafts-und-baukultur.de



Gartenreich(es) Westmünsterland Gärten und Parks in den Kreisen Borken und Coesfeld

Regionaler Reiseführer
durch die Parklandschaft

Format: 15 x 27 cm
240 Seiten, gebunden; 19,80 €
ISBN 13: 978-3-939172-25-3
Tecklenborg Verlag, Steinfurt

[Parks+Gärten] links und rechts der Ems

Regionaler Reiseführer durch die
Parklandschaft mit großer Reisekarte

Format: 12,5 x 24 cm
192 Seiten, gebunden; 14,95 €
ISBN: 3-7843-3283-8
Landwirtschaftsverlag GmbH, Münster



[Parks+Gärten] links und rechts der Ems

Reich illustrierter Bildband

Format: 30,5 x 24,5 cm
144 Seiten, gebunden; 27,95 €
ISBN: 3-7843-3282-X
Landwirtschaftsverlag GmbH, Münster

Erlebnis Hermannsweg – Westlicher Teil

Wandern von Rheine bis Bielefeld

Neuaufgabe im Frühjahr 2010

Format: 11,5 x 22,5 cm
120 Seiten, Spiralbindung; 14,00 €
ISBN: 3-936359-14-8
Regionalverlag Thomas P. Kiper, Bielefeld



Erlebnis Hermannsweg – Östlicher Teil

Wandern von Bielefeld bis
Horn-Bad Meinberg

Format: 11,5 x 22,5 cm
120 Seiten, Spiralbindung; 14,00 €
ISBN: 978-3-936359-22-0
Regionalverlag Thomas P. Kiper, Bielefeld



Europäisches Gartennetzwerk EGHN

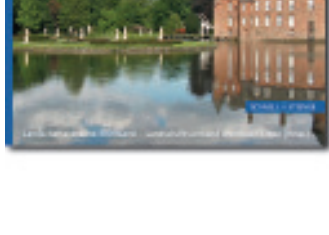
Die Reiseführer zu den
Gartenrouten des EGHN
(European Garden Heritage
Network) stehen im Internet
unter www.eghn.org zum
Download bereit oder kön-
nen bei uns kostenlos in
Broschürenform bestellt wer-
den.



Erhaltende Kulturlandschaftsent- wicklung in Nordrhein Westfalen

Grundlagen und Empfehlungen
für die Landesplanung

Das vom LWL und LVR erarbeitete
Gutachten (124 Seiten) steht auf der
Internetseite des LWL-Amtes für
Landschafts- und Baukultur in
Westfalen zum Download bereit und
kann dort auch in Broschürenform
kostenlos bezogen werden.



Lebendiges Erbe – Kulturlandschaften in Nordrhein- Westfalen

Format: 21 x 28 cm
ca. 250 Seiten, gebunden; 24,90 €
ISBN 13: 978-3-7954-2127-4
Verlag Schnell + Steiner GmbH,
Regensburg

Bad Laasphe Erhalten und Gestalten im historischen Stadtkern

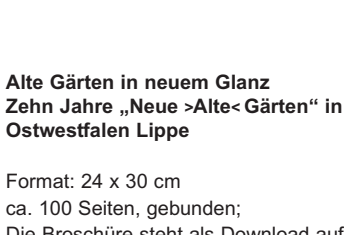
Baufibel Bad Laasphe

Der Abschlussbericht (ca. 180 Seiten)
des Projektes steht auf unserer
Internetseite zum Download bereit.




„Dorflesung“ - Gestaltungsfibel für die Gemeinde Burbach am Beispiel des Ortsteils Holzhausen

Format: 21 x 21cm
ca. 60 Seiten, gebunden;
Die Broschüre **erscheint im Mai 2010**.
Die Gestaltungsfibel steht dann auf
unserer Internetseite zum Download
bereit.



Alte Gärten in neuem Glanz Zehn Jahre „Neue >Alte< Gärten“ in Ostwestfalen Lippe

Format: 24 x 30 cm
ca. 100 Seiten, gebunden;
Die Broschüre steht als Download auf
unserer Internetseite bereit.



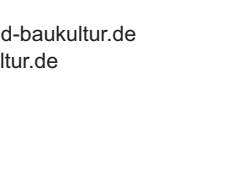
LWL-BauKulturPortal

Das LWL-BauKulturPortal ist eine
offene Beispielsammlung vorbildlicher
Städtebau- und Architekturprojekte
aus Westfalen-Lippe. Gezeigt werden
aktuelle Neu- und Umbauprojekte, die
einen beispielgebenden Beitrag zum
identitätsstiftenden Bauen für die
Region darstellen.

Über 8 Millionen Menschen in Westfalen-Lippe schätzen eine lebens- und liebenswerte Umwelt, in der sie sich wohlfühlen und mit der sie sich identifizieren. Wir wollen dazu beitragen, die Landschafts- und Baukultur unserer Region in ihrer typischen Eigenart und Vielfalt zu bewahren und weiterzuentwickeln.

Kulturlandschaft gestalten regionale Eigenart bewahren

LWL-Amt für Landschafts- und Baukultur in Westfalen
48133 Münster
Besuche: Fürstenbergstraße 15, Münster
Tel: 0251/591-3572
Fax: 0251/591-4650
E-Mail: info@lwl-landschafts-und-baukultur.de
www.lwl-landschafts-und-baukultur.de



Für die Menschen.
Für Westfalen-Lippe.