

## CD-Etiketten- und CD-Cover-Übersicht



## Regelungen und Empfehlungen

### Regelung:

- Grundlage der Gestaltung der Templates ist das aus roten Ecken, weißen Balken und LWL-Logo bestehende, vorgeschriebene Rahmenlayout (siehe hier).
- Darüber hinaus werden mit den Schriften Frutiger und Stone Serif grundsätzlich alle Drucksachen und Publikationen gestaltet (siehe hier).

### Empfehlung:

Grundsätzlich gilt: Alle Elemente, außer den obengenannten Pflichtelementen, werden empfohlen und können im Einzelfall angepasst werden.

### Typografie

- Die Typografie sollte auf den Verlaufsflächen zur besseren Lesbarkeit möglichst in Schwarz gesetzt werden.
- Grundsätzlich wird die gemischte Schreibweise (nicht nur Versalien) empfohlen, da sie besser lesbar ist.
- Eine der Hausschriften als Headlineschrift - hier Frutiger - kann frei gewählt werden, sollte aber möglichst für einheitlich sein.

### Farben und Flächen

- Der grau-blaue Verlauf sollte von links (hell) nach rechts (dunkel) horizontal verlaufen.
- Die Maßangaben in den PDF-Übersichten und -Erläuterungen zu den Templates sind gerundet.

### Verknüpfungen

- Das Logo muss als EPS-Datei (LWL\_Logo\_4c.eps) verknüpft werden. Es steht zum Download bereit (siehe hier). Bei Bedarf stehen weitere Logovarianten zur Verfügung.

## CD-Etiketten von Herma

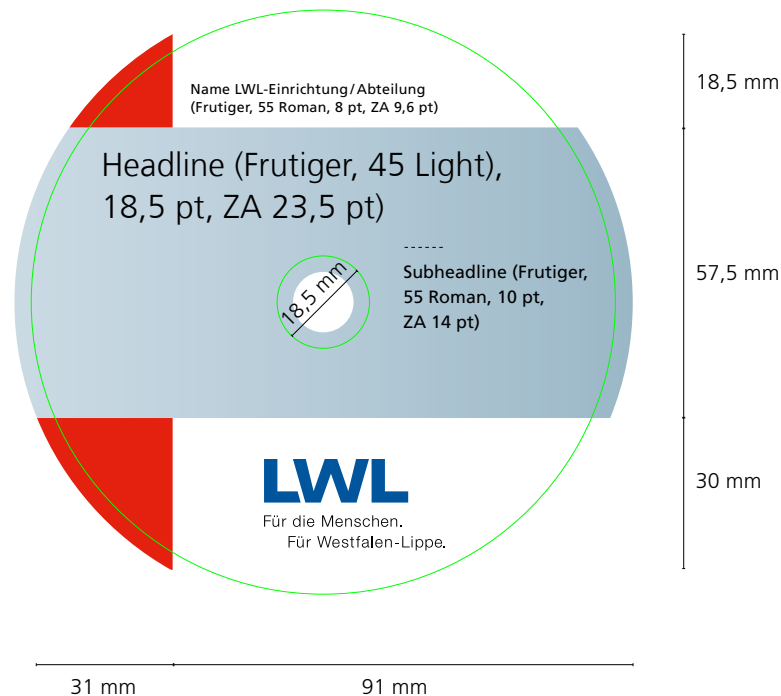
(weißer Balken oben mit Name der Einrichtung/Abteilung)

Innendurchmesser 18,5 mm

Dieses Template ist auf die Position und die Maße der Etiketten von Herma mit einem Innendurchmesser von 18,5 mm, z. B. 8624, 5115, 4460, 4914, 4850 und 8885, ausgerichtet.

Die Templates sind auf einem A4-Bogen angelegt, der Platz für zwei Etiketten bietet. Der Druck erfolgt auf 100%, eine Seitenanpassung sollte vermieden werden.

Die hier sichtbare grüne Hilfslinie markiert die Stanzform der Etiketten. Sie ist im Template standardmäßig ausgeblendet, kann aber über die Ebene „Stanze“ eingeblendet werden. Sie sollte vor dem Druck ausgeblendet werden, damit sie nicht gedruckt wird.



### Farbangaben

#### Rot:

CMYK 0/95/100/0

#### Graublauer Verlauf:

horizontal von hell (links)

CMYK 14/0/0/14

nach dunkel (rechts)

CMYK 28/0/0/28

## CD-Etiketten von Herma

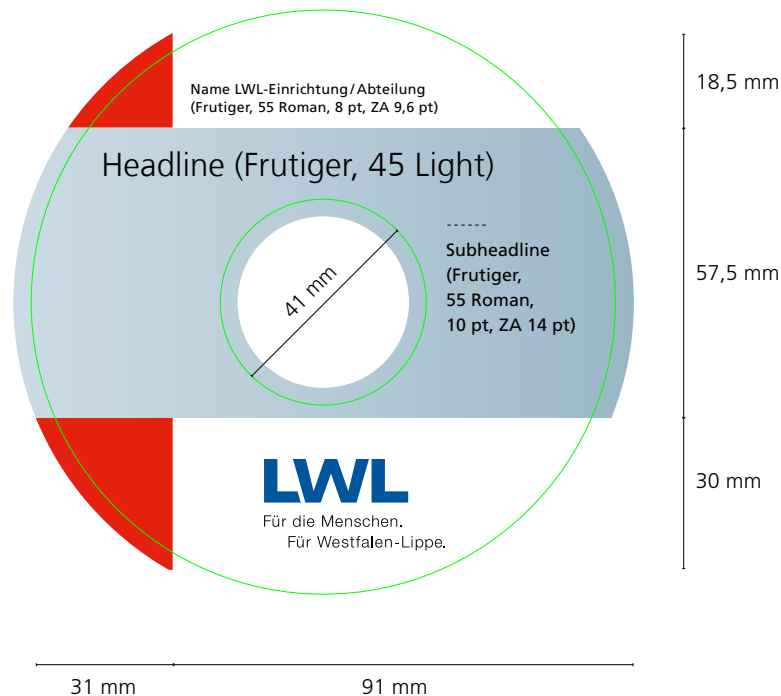
(weißer Balken oben mit Name der Einrichtung/Abteilung)

Innendurchmesser 41 mm

Dieses Template ist auf die Position und die Maße der Etiketten von Herma mit einem Innendurchmesser von 41 mm, z. B. 5079, 4471, 4374, 4849, 8900, ausgerichtet.

Die Templates sind auf einem A4-Bogen angelegt, der Platz für zwei Etiketten bietet. Der Druck erfolgt auf 100%, eine Seitenanpassung sollte vermieden werden.

Die hier sichtbare grüne Hilfslinie markiert die Stanzform der Etiketten. Sie ist im Template standardmäßig ausgeblendet, kann aber über die Ebene „Stanze“ eingeblendet werden. Sie sollte vor dem Druck ausgeblendet werden, damit sie nicht gedruckt wird.



### Farbangaben

#### Rot:

CMYK 0/95/100/0

#### Graublauer Verlauf:

horizontal von hell (links)

CMYK 14/0/0/14

nach dunkel (rechts)

CMYK 28/0/0/28

## CD-Etiketten von Avery Zweckform

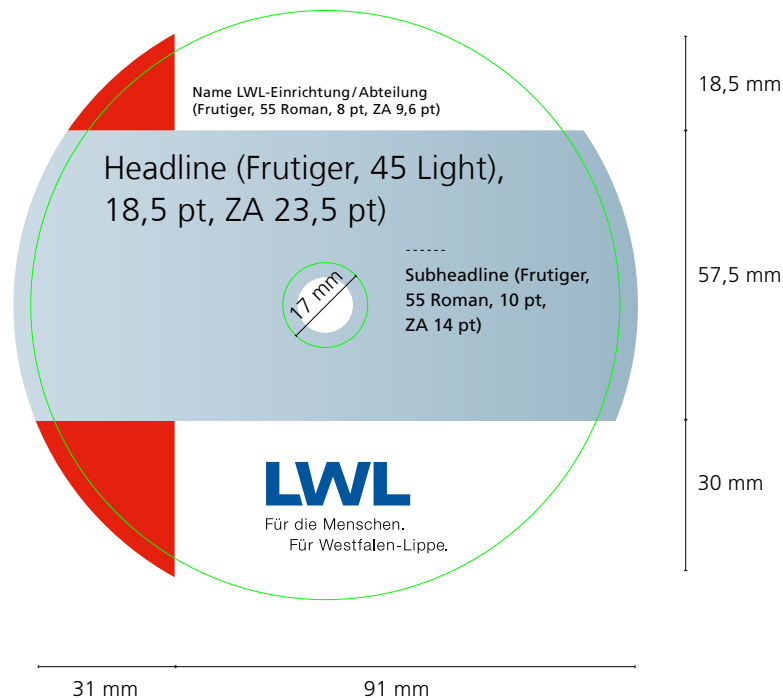
(weißer Balken oben mit Name der Einrichtung/Abteilung)

Innendurchmesser 17 mm

Dieses Template ist auf die Position und die Maße der Etiketten von Avery Zweckform mit einem Innendurchmesser von 17 mm, z. B. C9660, C9660-8, C9660-25, C9780, C9780A-8, C9780-15, J8570, J8570-25, J8676, AB1900, J8676-100, J8676-12, J8676-25, J8676-30, S161006R, J8770, L7676, L7676-100, L7676-25, L7678, L7760, L7760-25, L7776, L7776-25, L7860, L7860-20, L7860A-15, ausgerichtet.

Die Templates sind auf einem A4-Bogen angelegt, der Platz für zwei Etiketten bietet. Der Druck erfolgt auf 100%, eine Seitenanpassung sollte vermieden werden.

Die hier sichtbare grüne Hilfslinie markiert die Stanzform der Etiketten. Sie ist im Template standardmäßig ausgeblendet, kann aber über die Ebene „Stanze“ eingeblendet werden. Sie sollte vor dem Druck ausgeblendet werden, damit sie nicht gedruckt wird.



### Farbangaben

#### Rot:

CMYK 0/95/100/0

#### Graublauer Verlauf:

horizontal von hell (links)

CMYK 14/0/0/14

nach dunkel (rechts)

CMYK 28/0/0/28

## CD-Etiketten von Avery Zweckform

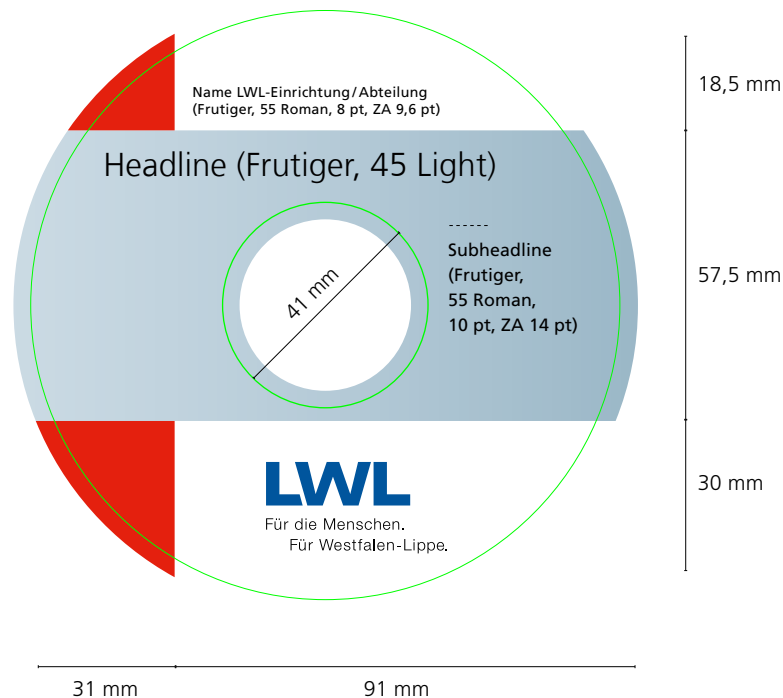
(weißer Balken oben mit Name der Einrichtung/Abteilung)

Innendurchmesser 41 mm

Dieses Template ist auf die Position und die Maße der Etiketten von Avery Zweckform mit einem Innendurchmesser von 41 mm, z. B. C6074, C6074-20, J6115, J8743, J8743-25, L6015, L6015-25, L6043, L6043-100, L6043-25, ausgerichtet.

Die Templates sind auf einem A4-Bogen angelegt, der Platz für zwei Etiketten bietet. Der Druck erfolgt auf 100%, eine Seitenanpassung sollte vermieden werden.

Die hier sichtbare grüne Hilfslinie markiert die Stanzform der Etiketten. Sie ist im Template standardmäßig ausgeblendet, kann aber über die Ebene „Stanze“ eingeblendet werden. Sie sollte vor dem Druck ausgeblendet werden, damit sie nicht gedruckt wird.



### Farbangaben

#### Rot:

CMYK 0/95/100/0

#### Graublauer Verlauf:

horizontal von hell (links)

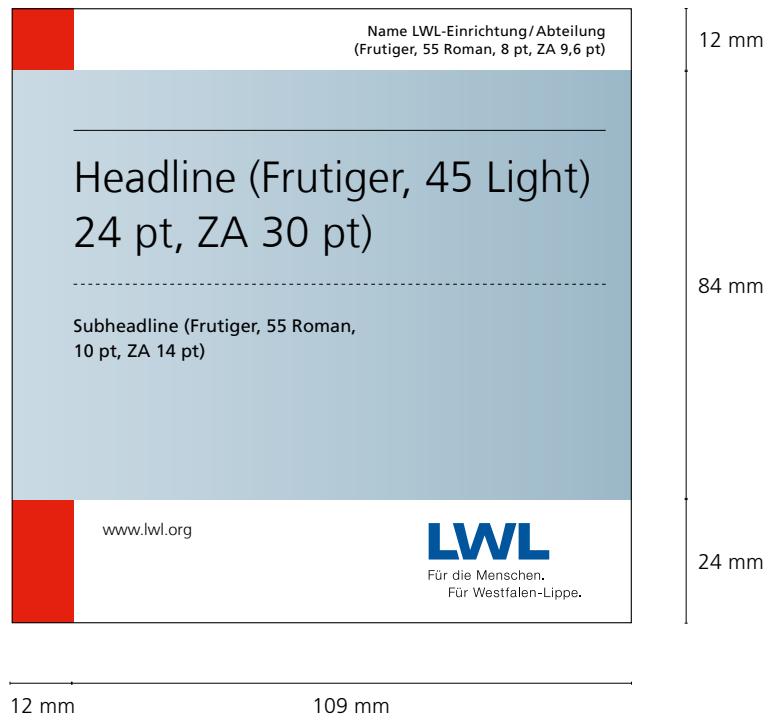
CMYK 14/0/0/14

nach dunkel (rechts)

CMYK 28/0/0/28

CD-Cover  
(ohne Bild)

Headline oben (Frutiger Light)



Farbangaben

Rot:

CMYK 0/95/100/0

Graublauer Verlauf:

horizontal von hell (links)

CMYK 14/0/0/14

nach dunkel (rechts)

CMYK 28/0/0/28

CD-Cover  
(mit Bild)



12 mm 109 mm



12 mm 109 mm

Farbangaben

Rot:

CMYK 0/95/100/0

Graublauer Verlauf:

horizontal von hell (links)

CMYK 14/0/0/14

nach dunkel (rechts)

CMYK 28/0/0/28