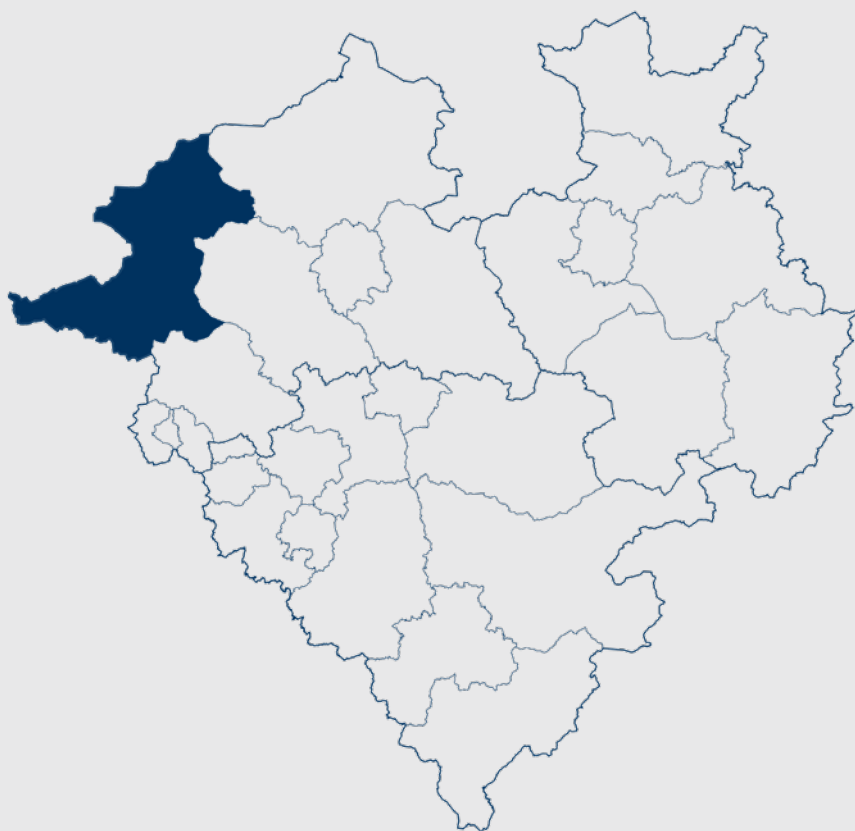


LWL

Leistungsbericht



2018

2019

2020

2021

2022

Kreis Borken

LWL

Für die Menschen.
Für Westfalen-Lippe.

Impressum

Herausgegeben von:

Landschaftsverband Westfalen-Lippe (LWL)
Freiherr-vom-Stein-Platz 1
48133 Münster
Telefon: 0251 591-4233
E-mail: statistik@lwl.org

Koordination und Redaktion:

LWL-Statistik

www.leistungsberichte.lwl.org



Leistungsbericht Ausgabe 2020

Kreis Borken

Der **Leistungsbericht** des Landschaftsverbandes Westfalen-Lippe (LWL), Ausgabe 2020

- informiert über Art und Umfang der Leistungen des LWL in seinen Mitgliedskörperschaften im **Haushaltsjahr 2019** und
- gibt Auskunft über die **Mittelverwendung** der einzelnen Aufgabenbereiche und deren **Finanzierungsquellen**.

Zur Vorgehensweise

- Die Aufstellung enthält Leistungen, die aus
 - Eigenmitteln des LWL (Landschaftsumlage, Schlüsselzuweisungen des Landes) und
 - Bundes-/Landesmitteln (sowohl im LWL-Haushalt als auch außerhalb des LWL-Haushalts) finanziert werden.

Die Mittel der eigenbetriebsähnlichen Einrichtungen (Einrichtungen des LWL-PsychiatrieVerbundes, Forensische LWL-Kliniken, LWL-Kinder- und Jugendheime, LWL-Bau- und Liegenschaftsbetrieb) sind nicht berücksichtigt.

- Die Darstellung der Leistungen (z.B. Zuweisungen und Zuschüsse, Übernahme der Kosten für die Unterbringung und Betreuung in Einrichtungen) erfolgt auf der Grundlage der Ergebnisrechnung des Haushaltsjahres 2019 (Aufwendungen).
- Erfasst sind insbesondere Aufwendungen, die sich einer Mitgliedskörperschaft direkt zuordnen lassen. Empfänger*innen der Leistungen können kreisangehörige Gemeinden, öffentliche und private Stellen im Kreis-/Stadtgebiet oder Mitgliedskörperschaften selbst sein. In Ausnahmefällen erfolgte die regionale Zuordnung mithilfe eines Verteilerschlüssels.

Von dem oben angeführten Finanzvolumen wurden rd. 85 % regionalisiert.

Eine PDF-Version steht Ihnen im Internet unter **leistungsberichte.lwl.org** zur Verfügung.

Inhalt

A. Daten auf Ebene des Kreises

Aufwendungen

1. LWL-Inklusionsamt Soziale Teilhabe	
1.1 Leistungen des LWL als überörtlicher Träger der Sozialhilfe nach dem Sozialgesetzbuch XII.....	S. 4
1.2 Hilfen für blinde, hochgradig sehbehinderte und gehörlose Menschen	S. 6
1.3 Förderung (teil-)stationärer Einrichtungen und ambulanter Angebote	S. 6
2. LWL-Förderschulen.....	S. 7
3. LWL-Landesjugendamt Westfalen	
3.1 Förderung der Tageseinrichtungen und Tagespflege für Kinder	S. 8
3.2 Unterstützung der inklusiven Erziehung.....	S. 9
3.3 Förderung von heilpädagogischen Kindertageseinrichtungen.....	S. 9
3.4 Kinder- und Jugendförderung.....	S. 9
3.5 Förderung der Erziehung in der Familie.....	S. 10
4. LWL-Inklusionsamt Arbeit.....	S. 11
5. LWL-Amt für Soziales Entschädigungsrecht	
5.1 Kriegsopferversorgung	S. 12
5.2 Weitere Entschädigungsleistungen	S. 12
5.3 (Kriegsopfer-)Fürsorge	S. 13
6. Landesbetreuungsamt.....	S. 14
7. LWL-Kultur	
7.1 Denkmalpflege, Landschafts- und Baukultur.....	S. 15
7.2 Archivförderung	S. 16
7.3 Museumsförderung.....	S. 16
7.4 Kulturförderung	S. 17
<i>Aufwendungen insgesamt</i>	<i>S. 17</i>
Landschaftsumlage	S. 18
Beschäftigte.....	S. 19

Inhalt

B. Daten auf Ebene der Gemeinden bzw. auf Ebene der Jugendämter

1. LWL-Inklusionsämter Soziale Teilhabe und Arbeit
 - 1.1 Hilfen nach dem Herkunftsprinzip S. 20
 - 1.2 Aufwendungen nach dem Herkunftsprinzip S. 21
 - 1.3 Aufwendungen nach dem Standortprinzip S. 22
2. LWL-Landesjugendamt Westfalen..... S. 23
3. LWL-Kultur..... S. 24

C. Gesamtübersicht über alle Mitgliedskörperschaften..... S. 26

A. Daten auf Ebene des Kreises**Aufwendungen**

	Aufwendungen		Finanzierung durch ...
	€	€/EW	
1. LWL-Inklusionsamt Soziale Teilhabe			
1.1 Leistungen des LWL als überörtlicher Träger der Sozialhilfe für leistungsberechtigte Personen nach dem Sozialgesetzbuch XII mit Herkunft aus dem Kreis Borken (einschließlich Grundsicherung)	128.411.874 ¹⁾	345,91	rd. 85 % Eigenmittel
darunter:			
● Eingliederungshilfe für geistig, körperlich, seelisch und suchtkranke behinderte Menschen	120.787.554 ²⁾³⁾	325,38	
● Hilfe zur Pflege	4.499.693	12,12	
● Hilfe zur Überwindung besonderer sozialer Schwierigkeiten	2.405.152	6,48	

1) Saldo (Aufwendungen-Erträge): 109.401.271 € / 294,70 €/EW (Eigenmittel)

2) ohne Aufwendungen für die Betreuung in heilpädagogischen Kindertageseinrichtungen (siehe unter LWL-Landesjugendamt Westfalen, Seite 9)

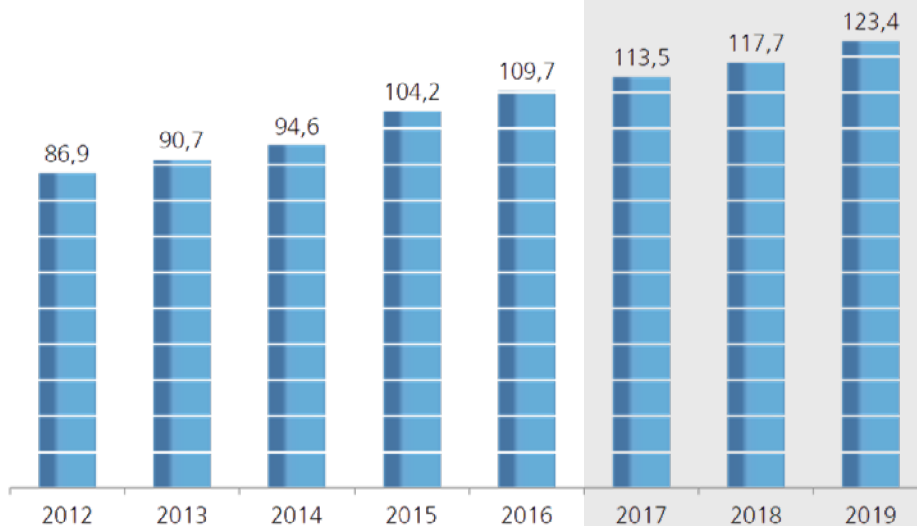
3) inkl. Aufwendungen des LWL-Inklusionsamtes Arbeit für die Teilhabe am Arbeitsleben in Werkstätten für behinderte Menschen

A. Daten auf Ebene des Kreises

Aufwendungen

Ergänzende Daten zur Eingliederungshilfe nach dem Herkunftsprinzip - Berichtsjahr 2019	Aufwendungen		Durchschnittliche Anzahl Hilfen
	€	€/EW	
Eingliederungshilfe der LWL-Inklusionsämter Soziale Teilhabe und Arbeit (vgl. 1.1)	120.787.554	325,38	4.447
davon Stationäres Wohnen	64.244.357	173,06	1.143
Ambulant Betreutes Wohnen	12.470.963	33,59	1.242
darunter Gastfamilien	657.679	1,77	43
Teilhabe am Arbeitsleben in Werkstätten für behinderte Menschen	35.273.541	95,02	1.889
Schul- und Berufsausbildung	8.039.514	21,66	87
Tagesstätten für psychisch behinderte Menschen	759.179	2,05	86
Eingliederungshilfe im LWL-Landesjugendamt			<i>Anzahl Kinder</i>
Förderung von heilpäd. Kindertageseinrichtungen (vgl. 3.3)	2.657.737	7,16	84
Eingliederungshilfe insgesamt	123.445.291	332,54	
nachrichtlich:			
Inklusive Erziehung von Kindern mit Behinderung in Kindertageseinrichtungen (vgl. 3.2)	4.749.036	12,79	609

Entwicklung der Eingliederungshilfe insgesamt ab 2012 (Mio. €)



A. Daten auf Ebene des Kreises**Aufwendungen**

	Aufwendungen		Finanzierung durch ...
	€	€/EW	
1.2 Hilfen für 797 blinde, hochgradig sehbehinderte und gehörlose Menschen mit Wohnort im Kreis Borken	2.504.709	6,75	Eigenmittel
<i>Die Anzahl der Empfänger*innen teilt sich wie folgt auf:</i>			
<i>Hilfe für blinde Menschen</i>	<i>484</i>		
<i>Hilfe für hochgradig sehbeh. Menschen</i>	<i>118</i>		
<i>Hilfe für gehörlose Menschen</i>	<i>195</i>		
1.3 Förderung (teil-)stationärer Einrichtungen und ambulanter Angebote im Kreis Borken	26.700	0,07	
davon:			
● Stationäres Wohnen (Investitionskosten)	–	–	Landesmittel außerhalb des Haushalts
● Werkstätten für behinderte Menschen (Investitionskosten)	–	–	
● Familienpflegedienste zur Unterstützung von Familien in Not- und Krisensituationen (Personalkostenzuschüsse)	26.700	0,07	
● Gehörlosenzentrum / Blindenhörbücherei	–	–	
● Sonstiges	–	–	rd. 85 % Eigenmittel, Rest Landesmittel außerhalb des Haushalts
LWL-Inklusionsamt Soziale Teilhabe insgesamt	130.943.283	352,73	

A. Daten auf Ebene des Kreises**Aufwendungen**

	Aufwendungen		Finanzierung durch ...
	€	€/EW	
2. LWL-Förderschulen			
208 Mädchen und Jungen mit Wohnort im Kreis Borken besuchen einen Förderschulkindergarten oder eine Förderschule des LWL.			
Dafür wendet der LWL auf:	3.411.361 ¹⁾	9,19	rd. 80 % Eigenmittel
<i>Die Anzahl der Schüler*innen teilt sich wie folgt auf:</i>			
<i>Förderschwerpunkt Sehen</i>	4		
<i>Förderschwerpunkt Hören und Kommunikation</i>	39		
<i>Förderschwerpunkt Sprache</i>	15		
<i>Förderschwerpunkt körperliche und motorische Entwicklung</i>	150		

1) Saldo (Aufwendungen-Erträge): 2.726.793 € / 7,35 €/EW (Eigenmittel)

A. Daten auf Ebene des Kreises**Aufwendungen**

	Aufwendungen		Finanzierung durch ...
	€	€/EW	
3. LWL-Landesjugendamt Westfalen			
<p><i>Das LWL-Landesjugendamt Westfalen unterstützt die 91 Jugendämter und die Träger der freien Jugendhilfe durch differenzierte Beratungs- und Fortbildungsangebote nach dem Kinder- und Jugendhilfegesetz (SGB VIII). Darüber hinaus übernimmt das LWL-Landesjugendamt zum Schutz von Kindern und Jugendlichen die Aufsicht und Beratung von Einrichtungen der Jugendhilfe und erteilt diesen entsprechende Betriebserlaubnisse. Diese Aufgaben werden durch qualifiziertes Personal verschiedenster Fachrichtungen wahrgenommen.</i></p> <p><i>Unter finanziellen Aspekten kann der umfangreiche Service nicht angemessen quantifiziert werden. Daher werden im Folgenden nur Zuwendungen an öffentliche und freie Träger der Jugendhilfe ausgewiesen.</i></p>			
<p>3.1 Förderung der Tageseinrichtungen und Tagespflege für Kinder mit Standort im Kreis Borken (ohne inklusive Erziehung)</p> <p><i>Der LWL fördert Tageseinrichtungen und Tagespflege für Kinder, indem er Mittel für die Betriebskosten nach dem Kinderbildungsgesetz (KiBiz) bereitstellt und den Ausbau der Plätze für Kinder unter und über drei Jahren fördert. Eingeschlossen sind auch die Mittel für die Sprachförderung, Familienzentren und Fachberatungszuschüsse.</i></p> <p><i>Darüber hinaus bewilligt das LWL-Landesjugendamt Mittel zur Unterstützung von Flüchtlingskindern und deren Familien durch niederschwellige Betreuungsangebote, z.B. Eltern-Kind-Gruppen, Spielgruppen und mobile Angebote.</i></p>	77.110.041	207,72	rd. 98,5 % Landesmittel außerhalb des Haushalts, Rest Bundesmittel außerhalb des Haushalts

A. Daten auf Ebene des Kreises**Aufwendungen**

	Aufwendungen		Finanzierung durch ...
	€	€/EW	
<p>3.2 Unterstützung der inklusiven Erziehung von 609 Kindern mit Behinderung in 193 Kindertageseinrichtungen (Standort Kreis Borken)</p> <p><i>Neben dem örtlichen Jugendamt und dem Land NRW finanziert der LWL den behinderungsbedingten Mehraufwand mit. Dies sind die Kosten für die zusätzlich anerkannten Fachkräfte oder die Absenkung der Gruppenstärke sowie die Kosten für Fortbildung und Fachberatung des Personals der Kindertageseinrichtungen, Motopädie und Beratungsleistungen für Therapie.</i></p>	4.749.036	12,79	Eigenmittel
<p>3.3 Förderung von 6 heilpädagogischen Kindertageseinrichtungen mit Standort im Kreis Borken für 84 Kinder</p> <p><i>Im Rahmen der Eingliederungshilfe nach dem Sozialgesetzbuch XII finanziert der LWL die Betreuung und Förderung von Kindern mit Behinderung in heilpädagogischen Kindertageseinrichtungen.</i></p>	2.657.737 ¹⁾	7,16	Eigenmittel
<p>3.4 Kinder- und Jugendförderung (Kinder und junge Menschen mit Wohnort im Kreis Borken)</p> <p><i>Darunter fallen insbesondere Maßnahmen der offenen Kinder- und Jugendarbeit, die internationale Jugendarbeit, Mittel für die Jugendverbandsarbeit sowie Zuschüsse für die Fortbildung des Personals der freien Träger. Gefördert werden auch der Jugendschutz und Hilfen für benachteiligte Menschen auf dem Arbeitsmarkt.</i></p> <p><i>Darüber hinaus werden hier die Mittel für die Investitionsförderung von Einrichtungen in der Kinder- und Jugendarbeit und Jugendsozialarbeit nach dem Kinder- und Jugendförderplan des Landes NRW bewilligt sowie Sonderprogramme des Landes abgewickelt.</i></p>	1.586.214	4,27	rd. 99 % Landesmittel außerhalb des Haushalts, Rest Bundesmittel außerhalb des Haushalts und Eigenmittel

1) Diese Leistungen zählen zur Eingliederungshilfe des LWL (siehe Seite 4).

A. Daten auf Ebene des Kreises**Aufwendungen**

	Aufwendungen		Finanzierung durch ...
	€	€/EW	
3.5 Förderung der Erziehung in der Familie	2.204.368	5,94	Landesmittel außerhalb des Haushalts
<i>Zu diesen Förderleistungen gehören im Wesentlichen Angebote, die Eltern bei der Erziehung ihrer Kinder unterstützen oder die Frauen und Mädchen mit besonderem Beratungs- und Unterstützungsbedarf betreffen:</i>			
● Familien- und Lebensberatungsstellen	495.052	1,34	
● Schwangerschaftsberatungsstellen	654.315	1,76	
● Frauenberatungsstellen	126.699	0,34	
● Familienbildungsstätten und Familienzentren	791.712	2,13	
● Frauenhäuser und Zufluchtsstätten für Mädchen und Frauen	136.590	0,37	
LWL-Landesjugendamt Westfalen insgesamt	88.307.396	237,88	

A. Daten auf Ebene des Kreises**Aufwendungen**

	Aufwendungen		Finanzierung durch ...
	€	€/EW	
4. LWL-Inklusionsamt Arbeit			
<i>Das LWL-Inklusionsamt Arbeit fördert die berufliche Eingliederung schwerbehinderter Menschen in das Arbeitsleben. Es unterstützt schwerbehinderte Menschen sowie Arbeitgeber*innen mit finanziellen Leistungen zur Sicherung und Schaffung von Arbeitsplätzen und leistet Hilfe bei der Berufsaus- und Fortbildung. ¹⁾</i>			
<i>Ausgezahlt werden die Zuschüsse vom LWL-Inklusionsamt Arbeit und den 47 örtlichen Trägern des Schwerbehindertenrechts.</i>			
<i>Die Beschäftigungsquote schwerbehinderter Menschen im Kreis Borken beträgt im Jahresdurchschnitt 4,2 %.</i>			
Die Leistungen erhalten:			
● Arbeitgeber*innen im Kreis Borken	2.340.275	6,30	Die Leistungen werden aus der Schwerbehindertenausgleichsabgabe finanziert. Teilbeträge werden aber auch vom Bund, vom Land, von der Bundesagentur für Arbeit und vom LWL aufgebracht.
● schwerbehinderte Menschen mit Wohnort im Kreis Borken	121.436	0,33	
● freie Träger und Einrichtungen zur Eingliederung behinderter Menschen im Kreis Borken	1.531.690	4,13	
Darin enthalten sind u.a. folgende Förderprogramme und Projekte:			
– LWL-Budget für Arbeit			
– KAOA-STAR			
– Integration Unternehmen			
LWL-Inklusionsamt Arbeit insgesamt	3.993.401	10,76	

1) Seit dem 01.01.2019 verantwortet das LWL-Inklusionsamt Arbeit auch die Teilhabe am Arbeitsleben in Werkstätten für behinderte Menschen. Diese Leistungen der Eingliederungshilfe sind aufgeführt unter 1.1 auf Seite 4.

A. Daten auf Ebene des Kreises**Aufwendungen**

	Aufwendungen		Finanzierung durch ...
	€	€/EW	
5. LWL-Amt für Soziales Entschädigungsrecht			
<i>Das LWL-Amt für Soziales Entschädigungsrecht erbringt Leistungen für Beschädigte, Schwerebeschädigte und deren Familienangehörige bzw. Hinterbliebene. Hierzu zählen z.B. Menschen, die eine gesundheitliche Beeinträchtigung im Krieg erlitten haben oder Personen, die eine Schädigung durch eine Gewalttat oder eine Schutzimpfung erleiden mussten. Die Leistungen dienen der Erhaltung, der Besserung oder der Wiederherstellung der Gesundheit. Sie stellen darüber hinaus eine angemessene wirtschaftliche Versorgung der betroffenen Menschen sicher und tragen zur Verbesserung ihrer Lebenssituation bei.</i>			
5.1 Kriegsopferversorgung für 221 Empfänger*innen mit Wohnort im Kreis Borken	1.243.524	3,35	Bundesmittel außerhalb des Haushalts
<i>Neben Soldat*innen, die durch Kriegereignisse Gesundheitsschäden erlitten haben, erhalten auch geschädigte Zivilpersonen und Hinterbliebene entsprechende Leistungen in Form von Renten (z.B. Grundrente) und anderen Leistungen (z.B. orthopädische Hilfsmittel)..</i>			
5.2 Weitere Entschädigungsleistungen an 127 Empfänger*innen mit Wohnort im Kreis Borken	661.632	1,78	Bundes- und Landesmittel außerhalb des Haushalts
<i>Der LWL gewährt daneben Leistungen an Opfer von Gewalttaten, an Zivildienstleistende, an Impfgeschädigte sowie an in der ehemaligen DDR Inhaftierte. Unter bestimmten Voraussetzungen erhalten auch Hinterbliebene bzw. Angehörige Leistungen.</i>			

A. Daten auf Ebene des Kreises**Aufwendungen**

	Aufwendungen		Finanzierung durch ...
	€	€/EW	
5.3 (Kriegsopfer-)Fürsorge für 138 Empfänger* innen mit Wohnort im Kreis Borken	2.746.489	7,40	Die Leistungen der Kriegsopferfürsorge werden je nach gesetzlicher Grundlage von unterschiedlichen Stellen finanziert. Die Mittel werden vor allem vom Bund und von Sozialleistungsträgern, aber auch vom Land und vom LWL, aufgebracht.
<i>Die Leistungen der (Kriegsopfer-)Fürsorge ergänzen die Leistungen der Kriegsopferversorgung. Sie werden als besondere Hilfen im Einzelfall an den nach dem Sozialen Entschädigungsrecht anerkannten Personenkreis erbracht.</i>			
darunter:			
● Hilfe zur Pflege in Einrichtungen in 52 Fällen	1.142.489	3,08	
● Eingliederungshilfe in Einrichtungen in 37 Fällen	911.726	2,46	
● Pflegegeld	7.265	0,02	Eigenmittel
LWL-Amt für Soziales Entschädigungsrecht insgesamt	4.651.645	12,53	

A. Daten auf Ebene des Kreises**Aufwendungen**

	Aufwendungen		Finanzierung durch ...
	€	€/EW	
6. Landesbetreuungsamt			
<i>Das Landesbetreuungsamt im LWL ist zuständig für die Anerkennung und finanzielle Förderung von Betreuungsvereinen in Westfalen-Lippe. Neben dem Führen von Betreuungen ist es deren Ziel, neue ehrenamtliche Betreuer*innen zu gewinnen. Darüber hinaus plant und koordiniert der LWL die Tätigkeit der Betreuungsvereine, um ein bedarfsgerechtes Angebot sicherzustellen.</i>			
Zuschüsse an 5 Betreuungsvereine mit Standort im Kreis Borken	159.300	0,43	Landesmittel außerhalb des Haushalts
Sozialbereich insgesamt (Positionen 1. - 6.)	231.466.386	623,52	

A. Daten auf Ebene des Kreises**Aufwendungen**

	Aufwendungen		Finanzierung durch ...
	€	€/EW	
7. LWL-Kultur			
<i>Der vorliegende Bericht erfasst im Bereich der Kultur ausschließlich finanzielle Leistungen (im Wesentlichen Zuweisungen an öffentliche und private Stellen) in den Mitgliedskörperschaften.</i>			
<i>Anhand von Finanzzahlen lassen sich die kulturellen Aktivitäten des LWL jedoch nicht vollständig darstellen. So ist etwa der Betrieb von Museen, Kulturdiensten, Ämtern und Instituten mit dem dort tätigen hochqualifizierten Personal an dieser Stelle nicht erfasst.</i>			
7.1 Denkmalpflege, Landschafts- und Baukultur			
<i>In der LWL-Denkmalpflege, Landschafts- und Baukultur in Westfalen kümmern sich vier Fachreferate um Inventarisierung und Bauforschung, praktische Denkmalpflege und Baukultur, Restaurierung und Dokumentation sowie Städtebau und Landschaftskultur. Daneben ist die LWL-Archäologie für Westfalen für die Bodendenkmäler einschließlich der paläontologischen Bodendenkmalpflege zuständig.</i>			
Förderung der Denkmalpflege im Kreis Borken	58.872	0,16	
davon:			
● Bau- und Kunstdenkmäler	13.103	0,04	Eigenmittel
● Technische Kulturdenkmäler	–	–	Eigenmittel
● Bodendenkmäler	45.769	0,12	rd. 99 % Landesmittel im Haushalt, rd. 1% Eigenmittel
Gefördert wurden folgende Objekte bzw. Grabungen:			
– ein Gebäude in Legden			
– die Pfarrkirche St. Simon und Judas in Reken			

A. Daten auf Ebene des Kreises**Aufwendungen**

	Aufwendungen		Finanzierung durch ...
	€	€/EW	
<ul style="list-style-type: none"> – der Wasserturm in Stadtlohn sowie – Grabungen (bzw. deren Nachbereitungen) in Heek und Vreden 			
<p>7.2 Archivförderung</p> <p><i>Das LWL-Archivamt für Westfalen berät und fördert die Träger kommunaler und privater Archive. In eigener Werkstatt restauriert es Dokumente und Papier.</i></p> <p>Der LWL hat zur Erhaltung und Einrichtung von Archivbeständen im Kreis Borken Mittel aufgewendet in Höhe von:</p>	–	–	Eigenmittel
<p>7.3 Museumsförderung</p> <p><i>Das LWL-Museumsamt für Westfalen unterstützt Museen durch fachliche und finanzielle Förderung in den Bereichen Bau und Einrichtung, Dokumentation, Restaurierung sowie Museumspädagogik.</i></p> <p>Die Zuschüsse an</p> <ul style="list-style-type: none"> ● das FARB Forum Altes Rathaus Borken und ● das Kulturhistorische Zentrum Westmünsterland in Vreden <p>betragen:</p>	202.557	0,55	Eigenmittel

A. Daten auf Ebene des Kreises**Aufwendungen**

	Aufwendungen		Finanzierung durch ...
	€	€/EW	
7.4 Kulturförderung			
<i>Der LWL fördert den Kulturbetrieb in Westfalen-Lippe, indem er Zuschüsse an Theater/Bühnen, Orchester und Institutionen aus Wissenschaft und Forschung gewährt sowie den Bereich der Bildenden Kunst fördert. Auch fördert der LWL den Zugang zu Kunst und Kultur, indem er Fahrten zu den LWL-Museen fördert.</i>			
Die Fördermittel an Empfänger*innen im Kreis Borken betragen:	8.925	0,02	Eigenmittel
Sie verteilen sich auf			
<ul style="list-style-type: none"> ● Schulen und Kindertagesstätten in Ahaus, Bocholt, der Stadt Borken, Rhede, Stadtlohn und Vreden (Mobilitätsfonds) und ● <i>Druckkostenzuschüsse an:</i> <ul style="list-style-type: none"> – eine Privatperson in Reken – die Gesellschaft für historische Landeskunde des westlichen Münsterlandes e.V. in Vreden 			
LWL-Kultur insgesamt	270.354	0,73	
Aufwendungen insgesamt (Positionen 1. - 7.)	231.736.740	624,25	

A. Daten auf Ebene des Kreises**Landschaftsumlage**

Der Kreis Borken hat an Landschaftsumlage gezahlt:

	Mio. €	€/EW	nachrichtlich: Hebesatz in %
2019	86,8	234,50	15,15
2020	91,9	247,60	15,15

Finanzstruktur des LWL in 2019

	Mio. €	Anteil in %
Ordentliche Erträge	3.648,1	100
● Zuwendungen und allgemeine Umlagen		
Landschaftsumlage	2.205,9	60
Schlüssel- und Bedarfszuweisungen	588,7	16
sonstige Zuwendungen und allgemeine Umlagen	166,6	5
● Sonstige Transfererträge ¹⁾	315,4	9
● Kostenerstattungen und Kostenumlagen ²⁾	249,4	7
● Übrige ordentliche Erträge ³⁾	122,0	3

1) u.a. Erträge der Sozialhilfe durch Ersatzleistungen Dritter

2) u.a. Ausgleichsverfahren zur Finanzierung der Altenpflegeausbildung

3) u.a. öffentlich-rechtliche und privatrechtliche Entgelte für Leistungen des LWL an Dritte
(z.B. Kliniken, BLB, KVW), Zinsen

A. Daten auf Ebene des Kreises**Beschäftigte**

Aufgabenbereich	Anzahl Beschäftigte 30.06.2019
Krankenhäuser	29
Außenstellen der LWL-Klinik Marl-Sinsen:	
LWL-Tagesklinik Borken und LWL-Institutsambulanz Borken	14
LWL-Tagesklinik Gronau und LWL-Institutsambulanz Gronau	15
Förderschulen und Schulen für Kranke	19
LWL-Förderschule, Förderschwerpunkt körperliche und motorische Entwicklung, Reken	19
Jugendhilfe	–
Kultur	27
LWL-Industriemuseum – TextilWerk Bocholt	27
Beschäftigte insgesamt	75

B. Daten auf Ebene der Gemeinden bzw. auf Ebene der Jugendämter

1. LWL-Inklusionsämter Soziale Teilhabe und Arbeit

1.1 Hilfen nach dem Herkunftsprinzip

Die folgende Tabelle enthält die durchschnittliche Anzahl der Hilfen der wichtigsten Leistungsarten im Rahmen der Eingliederungshilfe im Jahr 2019 (S. 4 f.).

Gemeinde	Hilfen insgesamt ¹⁾	darunter		
		Stationäres Wohnen	Ambulant Betreutes Wohnen	Teilhabe am Arbeitsleben
Ahaus	448	133	113	197
Bocholt	836	206	265	352
Borken	575	138	196	226
Gescher	221	46	67	103
Gronau	560	147	187	213
Heek	86	23	17	42
Heiden	94	32	19	41
Isselburg	99	25	20	54
Legden	68	18	14	36
Raesfeld	86	25	17	42
Reken	208	57	62	82
Rhede	227	65	51	104
Schöppingen	54	15	15	23
Stadtlohn	239	62	63	111
Südlohn	90	23	26	40
Velen	194	47	48	95
Vreden	276	81	62	128
Nicht zurechenbar	86	-	-	-
Kreis Borken	4.447	1.143	1.242	1.889

1) ohne heilpädagogische Kindertageseinrichtungen

B. Daten auf Ebene der Gemeinden bzw. auf Ebene der Jugendämter

1.2 Aufwendungen nach dem Herkunftsprinzip

Die folgende Tabelle gibt einen Überblick darüber, wie sich die Aufwendungen im Rahmen der Eingliederungshilfe (S. 4 f.) auf die einzelnen Städte und Gemeinden im Kreisgebiet verteilen. Dabei wird die Herkunft der Leistungsberechtigten berücksichtigt.

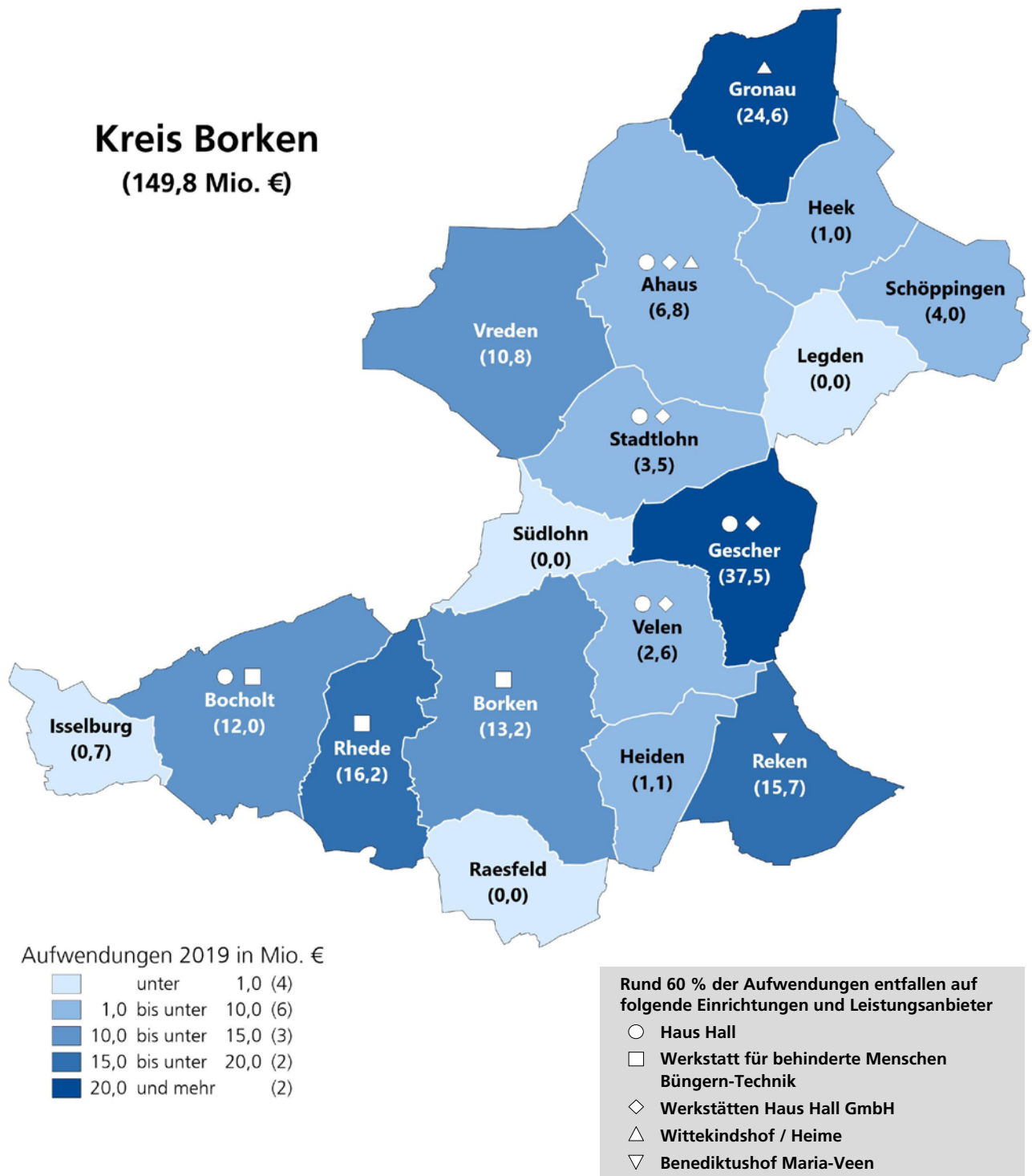
Gemeinde	Insgesamt ¹⁾	darunter		
		Stationäres Wohnen	Ambulant Betreutes Wohnen	Teilhabe am Arbeitsleben
Ahaus	12.603.080	7.331.821	1.010.982	3.678.607
Bocholt	22.326.273	12.142.040	2.621.436	6.572.942
Borken	15.285.430	8.002.582	1.794.016	4.220.127
Gescher	5.879.358	2.476.381	967.010	1.923.332
Gronau	15.158.755	8.088.529	1.919.699	3.977.377
Heek	2.584.053	1.306.960	191.564	784.271
Heiden	3.028.513	1.992.851	200.850	765.598
Isselburg	2.736.129	1.453.766	193.172	1.008.349
Legden	1.953.633	1.138.518	141.099	672.233
Raesfeld	2.401.032	1.192.985	177.276	784.271
Reken	6.143.229	3.006.857	707.395	1.531.197
Rhede	6.754.223	3.836.020	413.546	1.942.005
Schöppingen	1.636.715	940.267	171.856	429.482
Stadtlohn	6.368.314	3.371.594	623.886	2.072.717
Südlohn	2.426.610	1.285.375	269.425	746.925
Velen	4.991.580	2.506.382	409.471	1.773.947
Vreden	7.751.448	4.171.429	658.280	2.390.161
Nicht zurechenbar	759.179	-	-	-
Kreis Borken	120.787.554	64.244.357	12.470.963	35.273.541

1) ohne heilpädagogische Kindertageseinrichtungen

B. Daten auf Ebene der Gemeinden bzw. auf Ebene der Jugendämter

1.3 Aufwendungen nach dem Standortprinzip

In der folgenden Karte werden die Aufwendungen für Eingliederungshilfe an Einrichtungen und Leistungsanbieter auf Gemeindeebene (ohne heilpädagogische Kindertageseinrichtungen) dargestellt. Dabei wird der jeweilige Standort der Einrichtung bzw. des Leistungsanbieters berücksichtigt, auch wenn Leistungsberechtigte nicht aus dem Kreisgebiet stammen.



B. Daten auf Ebene der Gemeinden bzw. auf Ebene der Jugendämter

2. LWL-Landesjugendamt Westfalen

Die folgende Tabelle gibt einen Überblick darüber, wie sich die Aufwendungen im Bereich Jugendhilfe (S. 8 ff.) auf die einzelnen Jugendämter im Kreisgebiet verteilen.

Jugendamt	Förderung der Tageseinrichtungen und Tagespflege für Kinder	Unterstützung der inklusiven Erziehung	Förderung von heilpädagogischen Kindertageseinrichtungen	Kinder- und Jugendförderung	Förderung der Erziehung in der Familie	Insgesamt
Ahaus	8.264.386	474.009	442.862	446.960	520.173	10.148.390
Bocholt	13.089.495	939.075	667.965	179.763	600.042	15.476.340
Borken	9.525.624	634.994	444.240	156.536	81.460	10.842.854
Gronau	10.214.699	697.598	483.972	153.879	140.452	11.690.600
Kreisjugendamt Borken	36.015.837	2.003.360	618.698	649.076	862.241	40.149.212
Kreis Borken	77.110.041	4.749.036	2.657.737	1.586.214	2.204.368	88.307.396

B. Daten auf Ebene der Gemeinden bzw. auf Ebene der Jugendämter

3. LWL-Kultur

Die folgende Tabelle gibt einen Überblick darüber, wie sich die Aufwendungen im Bereich Kultur (S. 15 ff.) auf die einzelnen Gemeinden im Kreisgebiet verteilen.

Gemeinde	Denkmalpflege			Archiv- förderung	Museums- förderung	Kultur- förderung	Insgesamt
	Bau- denkmäler	Techn. Kultur- denkmäler	Boden- denkmäler				
Ahaus	-	-	-	-	-	1.100	1.100
Bocholt	-	-	-	-	-	2.100	2.100
Borken	-	-	-	-	200.000	3.082	203.082
Gescher	-	-	-	-	-	-	-
Gronau	-	-	-	-	-	-	-
Heek	-	-	44.969	-	-	-	44.969
Heiden	-	-	-	-	-	-	-
Isselburg	-	-	-	-	-	-	-
Legden	7.140	-	-	-	-	-	7.140
Raesfeld	-	-	-	-	-	-	-
Reken	1.375	-	-	-	-	1.000	2.375
Rhede	-	-	-	-	-	640	640
Schöppingen	-	-	-	-	-	-	-
Stadtlohn	4.588	-	-	-	-	313	4.901
Südlohn	-	-	-	-	-	-	-

B. Daten auf Ebene der Gemeinden bzw. auf Ebene der Jugendämter

3. LWL-Kultur

- Fortsetzung -

Gemeinde	Denkmalpflege			Archiv- förderung	Museums- förderung	Kultur- förderung	Insgesamt
	Bau- denkmäler	Techn. Kultur- denkmäler	Boden- denkmäler				
Velen	-	-	-	-	-	-	-
Vreden	-	-	800	-	2.557	690	4.047
Nicht zurechenbar	-	-	-	-	-	-	-
Kreis Borken	13.103	-	45.769	-	202.557	8.925	270.354

Aufwendungen €

C. Gesamtübersicht über alle Mitgliedskörperschaften

Mitgliedskörperschaft	gezahlte Landschafts- umlage	Leistungen und Zahlungsaufwand ¹⁾							Gesamt
		LWL-Inklusiv- onsumt Soziale Teilhabe	LWL-Förder- schulen	LWL-Landes- jugendamt	LWL-Inklusiv- onsumt Arbeit	LWL-Amt für Soziales Entschädi- gungsrecht	Landesbe- treuungsamt	LWL-Kultur	
Kreisfreie Städte									
Bielefeld	98,1	148,3	3,4	78,2	3,0	6,0	0,1	239,1	
Bochum	108,9	104,8	3,5	65,8	1,9	4,0	0,2	180,2	
Bottrop	29,5	35,3	0,8	21,7	0,2	1,7	0,0	59,9	
Dortmund	200,4	185,3	7,3	117,8	2,7	5,9	0,2	319,5	
Gelsenkirchen	88,8	92,2	4,5	46,2	2,3	3,1	0,0	148,3	
Hagen	55,7	59,6	3,4	35,0	1,8	2,2	0,0	102,2	
Hamm	49,5	59,6	2,7	39,0	0,7	2,2	0,1	104,3	
Herne	46,2	51,5	2,1	31,7	0,2	3,5	0,0	89,1	
Münster	83,2	101,5	3,9	77,2	4,3	3,8	0,2	191,3	

1) Die Aufwendungen sind zum Teil auch durch Landes- und Bundesmittel finanziert. Vgl. dazu die Erläuterungen bei den jeweiligen Aufgabengebieten.

Nicht berücksichtigt sind Arbeitsplatzeffekte sowie Leistungen der eigenbetriebsähnlichen Einrichtungen (Einrichtungen des LWL-Psychiatrieverbundes, Forensische LWL-Kliniken, LWL-Kinder- und Jugendheime) und der LWL-Kulturstiftung, da diese außerhalb der Landschaftsumlage refinanziert sind.

C. Gesamtübersicht über alle Mitgliedskörperschaften

Mitgliedskörperschaft	gezahlte Landschafts- umlage	Leistungen und Zahlungsaufwand ¹⁾							Gesamt
		LWL-Inklusiv- onsumt Soziale Teilhabe	LWL-Förder- schulen	LWL-Landes- jugendamt	LWL-Inklusiv- onsumt Arbeit	LWL-Amt für Soziales Entschädi- gungsrecht	Landesbe- treuungsumt	LWL-Kultur	
Kreise									
Kreis Borken	86,8	130,9	3,4	88,3	4,0	4,7	0,2	0,3	231,7
Kreis Coesfeld	49,7	77,5	2,2	57,6	1,0	3,8	0,1	0,3	142,5
Ennepe-Ruhr-Kreis	82,4	94,7	3,2	62,2	1,1	3,2	0,0	0,0	164,5
Kreis Gütersloh	100,9	95,2	3,2	79,2	2,2	3,2	0,1	0,0	183,0
Kreis Herford	62,4	73,8	2,4	52,0	1,2	2,6	0,0	0,5	132,5
Hochsauerlandkreis	64,5	94,1	4,4	50,5	1,9	3,9	0,1	0,3	155,2
Kreis Höxter	32,8	52,8	1,4	26,4	0,2	2,3	0,0	0,1	83,3
Kreis Lippe	86,9	109,5	2,6	74,4	2,3	5,4	0,0	1,6	195,8
Märkischer Kreis	106,3	134,5	7,3	72,0	2,4	3,8	0,1	0,3	220,3
Kreis Minden-Lübbecke	78,9	114,9	2,9	56,1	2,0	4,8	0,1	0,1	180,8
Kreis Olpe	35,1	40,7	2,7	33,3	0,4	1,4	0,0	0,0	78,5
Kreis Paderborn	76,1	83,6	3,3	73,8	2,3	2,6	0,0	0,1	165,7
Kreis Recklinghausen	164,5	206,9	7,6	120,9	2,5	7,4	0,2	1,1	346,6
Kreis Siegen-Wittgenstein	72,2	78,7	2,8	56,3	2,1	2,4	0,1	0,4	142,6
Kreis Soest	73,5	101,6	5,0	61,5	2,3	4,1	0,1	0,3	174,9
Kreis Steinfurt	105,1	152,1	5,1	111,8	3,6	6,5	0,1	0,1	279,5
Kreis Unna	101,0	119,6	4,3	76,2	1,7	4,3	0,1	0,2	206,5
Kreis Warendorf	66,7	97,4	4,4	55,5	1,2	3,9	0,0	0,3	162,6
nicht zurechenbar	.	7,7	3,6	5,8	0,9	23,1	-	0,8	41,8
Insgesamt	2.205,9	2.704,4	103,4	1.726,3	52,4	125,6	2,3	7,9	4.722,2

1) Die Aufwendungen sind zum Teil auch durch Landes- und Bundesmittel finanziert. Vgl. dazu die Erläuterungen bei den jeweiligen Aufgabenfeldern. Nicht berücksichtigt sind Arbeitsplatzeffekte sowie Leistungen der eigenbetriebsähnlichen Einrichtungen (Einrichtungen des LWL-Psychiatrieverbundes, Forensische LWL-Kliniken, LWL-Kinder- und Jugendheime) und der LWL-Kulturstiftung, da diese außerhalb der Landschaftsumlage refinanziert sind.

»Mein Job ergibt Sinn.

Das gefällt mir. Ich unterstütze Menschen mit Behinderungen dabei, so zu wohnen und zu arbeiten wie alle anderen auch.«

Vera Knappert

Hilfeplanerin im LWL-Inklusionsamt Soziale Teilhabe



Soziales, Psychiatrie, Maßregelvollzug,
Kultur, Jugend und Schule:
Der LWL räumt Barrieren beiseite.
Ganz im Sinn der Inklusion.
www.lwl.org

LWL

Für die Menschen.
Für Westfalen-Lippe.