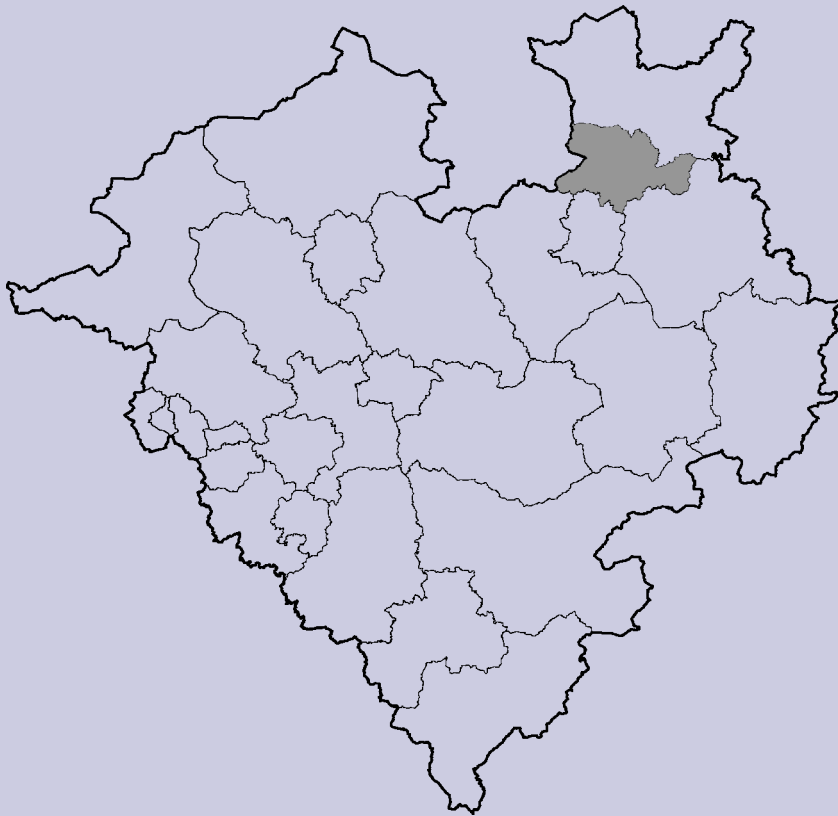


LWL

Leistungsbericht



Kreis Herford

2011
2012
2013
2014
2015
2016

www.lwl.org

LWL

Für die Menschen.
Für Westfalen-Lippe.

Impressum

Herausgeber:

Landschaftsverband Westfalen-Lippe (LWL)
Freiherr-vom-Stein-Platz 1
48133 Münster
Telefon: 0251 591-4233
E-mail: statistik@lwl.org

Koordination und Redaktion:

LWL-Statistik

© 2014, LWL-Statistik

Leistungsbericht

Ausgabe 2014

Kreis Herford

Der Leistungsbericht des Landschaftsverbandes Westfalen-Lippe (LWL), Ausgabe 2014

- *informiert über Art und Umfang der Leistungen des LWL in seinen Mitgliedskörperschaften im Haushaltsjahr 2013,*
- *gibt Auskunft über die Mittelverwendung der einzelnen Aufgabenbereiche und deren Finanzierungsquellen.*

Zur Vorgehensweise

- Die Aufstellung enthält Leistungen, die aus
 - Eigenmitteln des LWL (Landschaftsumlage, Schlüsselzuweisungen des Landes) und
 - Bundes-/Landesmitteln (sowohl im LWL-Haushalt als auch außerhalb des LWL-Haushalts) finanziert werden.

Die Mittel der eigenbetriebsähnlichen Einrichtungen (Einrichtungen des LWL-PsychiatrieVerbundes, Forensische LWL-Kliniken, LWL-Kinder- und Jugendheime, LWL-Bau- und Liegenschaftsbetrieb) sind nicht berücksichtigt.

- Die Darstellung der tatsächlich erbrachten Leistungen (z. B. Zuweisungen und Zuschüsse, Übernahme der Kosten für die Unterbringung und Betreuung in Einrichtungen) erfolgt anhand der Ergebnisse aus der Finanzrechnung (Auszahlungen).
- Erfasst sind insbesondere Auszahlungen, die sich direkt einer Mitgliedskörperschaft zuordnen lassen. Dabei können Beträge an kreisangehörige Gemeinden, öffentliche und private Stellen im Kreis-/Stadtgebiet oder an eine Mitgliedskörperschaft selbst fließen. In Ausnahmefällen erfolgte die regionale Zuordnung mithilfe eines Verteilerschlüssels.

Von dem oben angeführten Finanzvolumen wurden rd. 90 % regionalisiert.

Inhalt

A. Daten auf Ebene des Kreises

Auszahlungen

| | | |
|-----|---|-------|
| 1. | LWL-Behindertenhilfe Westfalen | |
| 1.1 | Leistungen des LWL als überörtlicher Träger der Sozialhilfe nach dem Sozialgesetzbuch XII | S. 4 |
| 1.2 | Hilfen für Blinde, hochgradig Sehbehinderte und Gehörlose | S. 6 |
| 1.3 | Förderung (teil-)stationärer Einrichtungen und ambulanter Angebote..... | S. 6 |
| 2. | LWL-Förderschulen | S. 7 |
| 3. | LWL-Landesjugendamt Westfalen | |
| 3.1 | Förderung der Tageseinrichtungen und Tagespflege für Kinder | S. 8 |
| 3.2 | Unterstützung der integrativen Erziehung | S. 8 |
| 3.3 | Förderung von heilpädagogischen Kindertageseinrichtungen | S. 9 |
| 3.4 | Kinder- und Jugendförderung | S. 9 |
| 3.5 | Förderung der Erziehung in der Familie | S. 10 |
| 4. | LWL-Integrationsamt Westfalen und LWL-Hauptfürsorgestelle Westfalen | |
| 4.1 | LWL-Integrationsamt Westfalen | S. 11 |
| 4.2 | LWL-Hauptfürsorgestelle Westfalen | S. 12 |
| 5. | LWL-Versorgungsamt Westfalen | |
| 5.1 | Kriegsopferversorgung..... | S. 13 |
| 5.2 | Weitere Entschädigungsleistungen..... | S. 13 |
| 6. | Landesbetreuungsamt | S. 14 |
| 7. | LWL-Kultur | |
| 7.1 | Denkmalpflege, Landschafts- und Baukultur | S. 15 |
| 7.2 | Archivpflege | S. 16 |
| 7.3 | Museumspflege | S. 16 |
| 7.4 | Kulturförderung..... | S. 17 |
| | <i>Auszahlungen insgesamt</i> | S. 17 |
| | Landschaftsumlage | S. 18 |
| | Arbeitsplätze | S. 19 |

B. Daten auf Ebene der Gemeinden bzw. auf Ebene der Jugendämter

| | | |
|-----|--|-------|
| 1. | LWL-Behindertenhilfe Westfalen | |
| 1.1 | Hilfen nach dem Herkunftsprinzip | S. 20 |
| 1.2 | Auszahlungen nach dem Herkunftsprinzip | S. 21 |
| 1.3 | Auszahlungen nach dem Standortprinzip | S. 22 |
| 2. | LWL-Landesjugendamt Westfalen..... | S. 23 |
| 3. | LWL-Kultur..... | S. 24 |

A. Daten auf Ebene des Kreises**Auszahlungen**

| | Auszahlungen | | Finanzierung durch... |
|--|--------------------------|--------|-------------------------|
| | € | €/EW | |
| 1. LWL-Behindertenhilfe Westfalen | | | |
| 1.1 Leistungen des LWL als überörtlicher Träger der Sozialhilfe für leistungsberechtigte Personen nach dem Sozialgesetzbuch XII mit Herkunft aus dem Kreis Herford (einschließlich Grundsicherung) | 55.068.422 ¹⁾ | 221,17 | rd. 90 % Eigenmittel |
| darunter: | | | |
| ● Eingliederungshilfe für geistig, körperlich, seelisch und suchtkranke behinderte Menschen | 50.594.272 ²⁾ | 203,20 | |
| ● Hilfe zur Pflege | 1.803.082 | 7,24 | |
| ● Hilfe zur Überwindung besonderer sozialer Schwierigkeiten | 2.302.606 | 9,25 | |

1) Saldo (Auszahlungen-Einzahlungen): 47.046.327 € / 188,95 €/EW (Eigenmittel)

2) In diesen Leistungen sind die Kosten für die Betreuung in heilpädagogischen Kindertageseinrichtungen nicht enthalten. Sie sind aufgeführt auf Seite 9.

A. Daten auf Ebene des Kreises

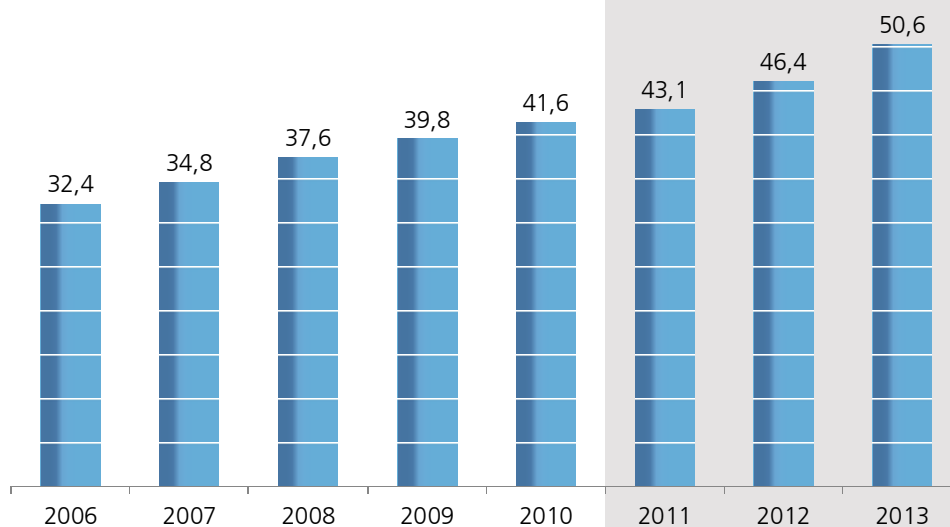
Auszahlungen

Ergänzende Daten zur Eingliederungshilfe nach dem Herkunftsprinzip

Auszahlungen im Jahr 2013

| | Auszahlungen | |
|---|--------------|--------|
| | € | €/EW |
| Auszahlungen insgesamt | 50.594.272 | 203,20 |
| Stationäres Wohnen | 27.285.405 | 109,58 |
| Ambulant Betreutes Wohnen | 7.148.705 | 28,71 |
| darunter Gastfamilien | 339.434 | 1,36 |
| Teilhabe am Arbeitsleben in Werkstätten für behinderte Menschen | 14.000.395 | 56,23 |
| Schul- und Berufsausbildung | 2.043.829 | 8,21 |
| Tagesstätten für psychisch behinderte Menschen | 115.938 | 0,47 |

Entwicklung der Auszahlungen ab 2006 (Mio. €)



Hilfen am 31.12.2013

| | Anzahl Hilfen |
|---|---------------|
| Hilfen insgesamt | 2.161 |
| Stationäres Wohnen | 573 |
| Ambulant Betreutes Wohnen | 585 |
| darunter Gastfamilien | 19 |
| Teilhabe am Arbeitsleben in Werkstätten für behinderte Menschen | 950 |
| Schul- und Berufsausbildung | 35 |
| Tagesstätten für psychisch behinderte Menschen | 18 |

A. Daten auf Ebene des Kreises**Auszahlungen**

| | Auszahlungen | | Finanzierung durch... |
|---|-------------------|---------------|---|
| | € | €/EW | |
| 1.2 Hilfen für Blinde, hochgradig Sehbehinderte und Gehörlose für 814 Empfänger/-innen mit Wohnort im Kreis Herford | 2.342.199 | 9,41 | Eigenmittel |
| <i>Die Anzahl der Empfänger/-innen teilt sich wie folgt auf:</i> | | | |
| <i>Hilfe für Blinde</i> | <i>459</i> | | |
| <i>Hilfe für hochgradig Sehbehinderte</i> | <i>162</i> | | |
| <i>Hilfe für Gehörlose</i> | <i>193</i> | | |
| 1.3 Förderung (teil-)stationärer Einrichtungen und ambulanter Angebote im Kreis Herford | 21.850 | 0,09 | |
| davon: | | | |
| ● Stationäres Wohnen (Investitionskosten) | 8.500 | 0,04 | Landesmittel außerhalb des Haushalts |
| ● Werkstätten für behinderte Menschen (Investitionskosten) | – | – | |
| ● Familienpflegedienste zur Unterstützung von Familien in Not- und Krisensituationen (Personalkostenzuschüsse) | 13.350 | 0,05 | |
| ● Gehörlosenzentrum / Blindenhörbücherei | – | – | |
| ● Sonstiges | – | – | rd. 75 % Eigenmittel, Rest Landesmittel außerhalb des Haushalts |
| LWL-Behindertenhilfe Westfalen insgesamt | 57.432.471 | 230,67 | |

A. Daten auf Ebene des Kreises**Auszahlungen**

| | Auszahlungen | | Finanzierung durch... |
|--|-------------------------|------|-------------------------|
| | € | €/EW | |
| 2. LWL-Förderschulen | | | |
| 128 Mädchen und Jungen mit Wohnort im Kreis Herford besuchen einen Förderschulkindergarten oder eine Förderschule des LWL. | | | |
| Dafür wendet der LWL auf: | 1.856.981 ¹⁾ | 7,46 | rd. 80 % Eigenmittel |
| <i>Die Anzahl der Schüler/-innen teilt sich wie folgt auf:</i> | | | |
| <i>Förderschwerpunkt Sehen</i> | 14 | | |
| <i>Förderschwerpunkt Hören und Kommunikation</i> | 26 | | |
| <i>Förderschwerpunkt Sprache</i> | 18 | | |
| <i>Förderschwerpunkt körperliche und motorische Entwicklung</i> | 70 | | |

1) Saldo (Auszahlungen-Einzahlungen): 1.459.226 € / 5,86 €/EW (Eigenmittel)

A. Daten auf Ebene des Kreises**Auszahlungen**

| | Auszahlungen | | Finanzierung durch... |
|--|--------------|--------|--|
| | € | €/EW | |
| 3. LWL-Landesjugendamt Westfalen | | | |
| <p><i>Das LWL-Landesjugendamt Westfalen unterstützt die 91 Jugendämter und die Träger der freien Jugendhilfe durch differenzierte Beratungs- und Fortbildungsangebote nach dem Kinder- und Jugendhilfegesetz (SGB VIII). Für diese Aufgaben hält das LWL-Landesjugendamt Westfalen qualifiziertes Personal verschiedenster Fachrichtungen vor (Pädagogik, Jugendhilfeplanung, Sozialarbeit und -pädagogik u.Ä.).</i></p> <p><i>Dieser Service kann unter finanziellen Aspekten nicht angemessen quantifiziert werden. Daher werden im Folgenden nur Zuwendungen an öffentliche und freie Träger der Jugendhilfe ausgewiesen.</i></p> | | | |
| 3.1 Förderung der Tageseinrichtungen und Tagespflege für Kinder mit Standort im Kreis Herford (ohne integrative Erziehung) | 29.888.158 | 120,04 | rd. 98,5 % Landesmittel außerhalb des Haushalts, Rest Bundesmittel außerhalb des Haushalts |
| <p><i>Der LWL fördert Tageseinrichtungen und Tagespflege für Kinder, indem er Mittel für die Betriebskosten nach dem Kinderbildungsgesetz (KiBiz) bereitstellt und den Ausbau der Plätze für Kinder unter drei Jahren fördert. Eingeschlossen sind auch die Mittel für die Sprachförderung von Kindern (vor allem mit Migrationshintergrund), Familienzentren, zusätzliche Berufspraktika und Fachberatungszuschüsse.</i></p> | | | |
| 3.2 Unterstützung der integrativen Erziehung von 181 Kindern mit Behinderung in 76 Kindertageseinrichtungen (Standort Kreis Herford) | 1.296.619 | 5,21 | Eigenmittel |
| <p><i>Neben dem örtlichen Jugendamt und dem Land NRW finanziert der LWL den behinderungsbedingten Mehraufwand mit. Dies sind die Kosten für die zusätzlich anerkannten Fachkräfte oder die Absenkung der Gruppenstärke sowie die Kosten für Fortbildung und Fachberatung des Personals der Kindertageseinrichtungen, Motopädie und Beratungsleistungen für Therapie.</i></p> | | | |

A. Daten auf Ebene des Kreises**Auszahlungen**

| | Auszahlungen | | Finanzierung durch... |
|---|-------------------------|------|--|
| | € | €/EW | |
| <p>3.3 Förderung von 4 heilpädagogischen Kindertageseinrichtungen mit Standort im Kreis Herford für 55 Kinder</p> <p><i>Im Rahmen der Eingliederungshilfe nach dem Sozialgesetzbuch XII finanziert der LWL die Betreuung und Förderung von Kindern mit Behinderung in heilpädagogischen Kindertageseinrichtungen.</i></p> | 1.412.137 ¹⁾ | 5,67 | Eigenmittel |
| <p>3.4 Kinder- und Jugendförderung (Kinder und junge Menschen mit Wohnort im Kreis Herford)</p> <p><i>Darunter fallen insbesondere Maßnahmen der offenen Kinder- und Jugendarbeit, die internationale Jugendarbeit, Mittel für die Jugendverbandsarbeit sowie Zuschüsse für die Fortbildung des Personals der freien Träger. Gefördert werden auch der Jugendschutz und Hilfen für benachteiligte Menschen auf dem Arbeitsmarkt.</i></p> <p><i>Darüber hinaus werden hier die Mittel für die Investitionsförderung der Jugendpflege nach dem Kinder- und Jugendförderplan bewilligt sowie Sonderprogramme des Landes abgewickelt.</i></p> | 519.103 | 2,08 | rd. 99 % Landesmittel außerhalb des Haushalts, Rest Bundesmittel außerhalb des Haushalts und Eigenmittel |

1) Diese Leistungen zählen zur Eingliederungshilfe des LWL (siehe Seite 4).

A. Daten auf Ebene des Kreises**Auszahlungen**

| | Auszahlungen | | Finanzierung durch... |
|---|-------------------|---------------|--------------------------------------|
| | € | €/EW | |
| 3.5 Förderung der Erziehung in der Familie | 1.078.542 | 4,33 | Landesmittel außerhalb des Haushalts |
| <i>Zu diesen Förderleistungen gehören im Wesentlichen Angebote, die Frauen und Mädchen betreffen oder Eltern bei der Erziehung ihrer Kinder unterstützen:</i> | | | |
| ● Familien- und Lebensberatungsstellen | 219.624 | 0,88 | |
| ● Schwangerschaftsberatungsstellen | 260.077 | 1,04 | |
| ● Frauenberatungsstellen | 234.548 | 0,94 | |
| ● Familienbildungsstätten und Familienzentren | 235.672 | 0,95 | |
| ● Frauenhäuser und Zufluchtsstätten für Mädchen und Frauen | 128.621 | 0,52 | |
| LWL-Landesjugendamt Westfalen insgesamt | 34.194.559 | 137,33 | |

A. Daten auf Ebene des Kreises

Auszahlungen

| | Auszahlungen | | Finanzierung durch... |
|---|--------------|------|---|
| | € | €/EW | |
| 4. LWL-Integrationsamt Westfalen und LWL-Hauptfürsorgestelle Westfalen | | | |
| 4.1 LWL-Integrationsamt Westfalen | 1.118.978 | 4,49 | Die Leistungen werden aus der Schwerbehindertenausgleichsabgabe finanziert. |
| <p><i>Das LWL-Integrationsamt Westfalen fördert die berufliche Eingliederung schwerbehinderter Menschen in das Arbeitsleben. Es unterstützt schwerbehinderte Menschen sowie Arbeitgeberinnen und Arbeitgeber mit finanziellen Leistungen zur Sicherung und Schaffung von Arbeitsplätzen und leistet Hilfe bei der Berufsaus- und Fortbildung. Ausgezahlt werden die Zuschüsse vom LWL-Integrationsamt Westfalen und den 47 örtlichen Trägern des Schwerbehindertenrechts. Zur Finanzierung seiner Leistungen zieht das LWL-Integrationsamt von Betrieben, die zu wenig schwerbehinderte Menschen beschäftigen (Anteil unter 5%), die sog. Schwerbehindertenausgleichsabgabe ein.</i></p> <p><i>Die Beschäftigungsquote schwerbehinderter Menschen im Kreis Herford beträgt im Jahresdurchschnitt 3,4 %.</i></p> <p>Die Leistungen erhalten:</p> <ul style="list-style-type: none"> ● Arbeitgeber im Kreis Herford ● schwerbehinderte Menschen mit Wohnort im Kreis Herford ● freie Träger und Einrichtungen zur Eingliederung behinderter Menschen im Kreis Herford <p>Darin enthalten sind u.a. folgende Förderprogramme und Projekte:</p> <ul style="list-style-type: none"> - aktion5 - Initiative Inklusion - Übergang plus, STAR | | | Teilbeträge werden aber auch vom Bund, vom Land und vom LWL aufgebracht. |
| | 631.284 | 2,54 | |
| | 98.239 | 0,39 | |
| | 389.455 | 1,56 | |

A. Daten auf Ebene des Kreises**Auszahlungen**

| | Auszahlungen | | Finanzierung durch... |
|---|------------------|--------------|--|
| | € | €/EW | |
| 4.2 LWL-Hauptfürsorgestelle Westfalen <i>Im Rahmen der Kriegsopferfürsorge erbringt die LWL-Hauptfürsorgestelle Westfalen Leistungen an Kriegsbeschädigte und deren Hinterbliebene sowie an den mit ihnen gleichgestellten Personenkreis (z.B. Opfer von Gewalttaten, Impfgeschädigte). Die Leistungen werden z.B. gezahlt für Hilfe zur Pflege im stationären Bereich, Eingliederungshilfe in Einrichtungen sowie Erholungshilfe und Kfz-Hilfen.</i> | 1.926.731 | 7,73 | Die Leistungen der Kriegsopferfürsorge werden je nach gesetzlicher Grundlage von unterschiedlichen Stellen finanziert. Die Mittel werden vor allem vom Bund und von Sozialleistungsträgern, Teilbeträge aber auch vom Land und vom LWL, aufgebracht. – |
| darunter | | | Das Pflegewohngeld wird zu 100 % über Eigenmittel finanziert. |
| ● Hilfe zur Pflege in Einrichtungen für 60 Empfänger/-innen mit Wohnort im Kreis Herford | 838.924 | 3,37 | |
| ● Eingliederungshilfe in Einrichtungen für 12 Empfänger/-innen mit Wohnort im Kreis Herford | 410.036 | 1,65 | |
| ● Pflegewohngeld | 262.546 | 1,05 | |
| LWL-Integrationsamt Westfalen und LWL-Hauptfürsorgestelle Westfalen insgesamt | 3.045.709 | 12,22 | |

A. Daten auf Ebene des Kreises**Auszahlungen**

| | Auszahlungen | | Finanzierung durch... |
|---|------------------|--------------|--|
| | € | €/EW | |
| 5. LWL-Versorgungsamt Westfalen | | | |
| <i>Das LWL-Versorgungsamt Westfalen erbringt Leistungen des Sozialen Entschädigungsrechts. Die Leistungen dienen der Erhaltung, der Besserung oder der Wiederherstellung der Gesundheit. Sie stellen darüber hinaus eine angemessene wirtschaftliche Versorgung der Betroffenen und deren Hinterbliebenen sicher.</i> | | | |
| 5.1 Kriegsopferversorgung für 505 Empfänger/-innen mit Wohnort im Kreis Herford | 2.734.236 | 10,98 | Bundesmittel außerhalb des Haushalts |
| <i>Neben Soldaten, die durch Kriegereignisse Gesundheitsschäden erlitten haben, erhalten auch geschädigte Zivilpersonen und Hinterbliebene entsprechende Leistungen in Form von Renten (z.B. Grundrente) und anderen Leistungen (z.B. orthopädische Hilfsmittel).</i> | | | |
| 5.2 Weitere Entschädigungsleistungen an 98 Empfänger/-innen mit Wohnort im Kreis Herford | 501.840 | 2,02 | 60 % Bundesmittel außerhalb des Haushalts, 40 % Landesmittel außerhalb des Haushalts |
| <i>Der LWL gewährt daneben Leistungen an Opfer von Gewalttaten, an Soldaten der Bundeswehr und Zivildienstleistende, an Impfgeschädigte sowie an in der ehemaligen DDR Inhaftierte. Unter bestimmten Voraussetzungen erhalten auch Hinterbliebene bzw. Angehörige Leistungen.</i> | | | |
| LWL-Versorgungsamt Westfalen insgesamt | 3.236.076 | 13,00 | |

A. Daten auf Ebene des Kreises**Auszahlungen**

| | Auszahlungen | | Finanzierung durch... |
|---|-------------------|---------------|--------------------------------------|
| | € | €/EW | |
| 6. Landesbetreuungsamt | | | |
| <i>Das Landesbetreuungsamt im LWL ist zuständig für die Anerkennung und finanzielle Förderung von Betreuungsvereinen in Westfalen-Lippe. Neben dem Führen von Betreuungen ist es deren Ziel, neue ehrenamtliche Betreuer/-innen zu gewinnen. Darüber hinaus plant und koordiniert der LWL die Tätigkeit der Betreuungsvereine, um ein bedarfsgerechtes Angebot sicherzustellen.</i> | | | |
| Zuschüsse an 2 Betreuungsvereine mit Standort im Kreis Herford | 5.510 | 0,02 | Landesmittel außerhalb des Haushalts |
| Sozialbereich insgesamt (Positionen 1. - 6.) | 99.771.306 | 400,70 | |

A. Daten auf Ebene des Kreises**Auszahlungen**

| | Auszahlungen | | Finanzierung durch... |
|--|--------------|------|--|
| | € | €/EW | |
| 7. LWL-Kultur | | | |
| <i>Der vorliegende Bericht erfasst im Bereich der Kultur ausschließlich Leistungen, die in finanzieller Form in die Mitgliedskörperschaften geflossen sind (im Wesentlichen Zuweisungen an öffentliche und private Stellen).</i> | | | |
| <i>Anhand von Finanzzahlen lassen sich die kulturellen Aktivitäten des LWL jedoch nicht vollständig darstellen. So ist etwa der Betrieb von Museen, Kulturdiensten, Ämtern und Instituten mit dem dort tätigen hochqualifizierten Personal an dieser Stelle nicht erfasst.</i> | | | |
| 7.1 Denkmalpflege, Landschafts- und Baukultur | | | |
| <i>In der LWL-Denkmalpflege, Landschafts- und Baukultur in Westfalen kümmern sich vier Fachreferate um Inventarisierung und Bauforschung, praktische Denkmalpflege und Baukultur, Restaurierung und Dokumentation sowie Städtebau und Landschaftskultur.</i> | | | |
| <i>Daneben ist die LWL-Archäologie für Westfalen für die Bodendenkmäler einschließlich der paläontologischen Bodendenkmalpflege zuständig.</i> | | | |
| Förderung der Denkmalpflege im Kreis Herford | 19.118 | 0,08 | |
| davon: | | | |
| ● Bau- und Kunstdenkmäler | 6.257 | 0,03 | Eigenmittel |
| ● Technische Kulturdenkmäler | – | – | Eigenmittel |
| ● Bodendenkmäler | 12.861 | 0,05 | rd. 98 % Landesmittel im Haushalt, rd. 2 % Eigenmittel |
| Gefördert wurden folgende Objekte bzw. Grabungen: | | | |
| – ein Gebäude in der Stadt Herford, Deichtorwall (Straßenbezeichnung) | | | |
| – ein Gebäude in der Diebrocker Straße in der Stadt Herford | | | |

A. Daten auf Ebene des Kreises**Auszahlungen**

| | Auszahlungen | | Finanzierung durch... |
|--|--------------|------|-----------------------|
| | € | €/EW | |
| <ul style="list-style-type: none"> - ein Gebäude in der Rennstraße in der Stadt Herford - ein Gebäude in Hiddenhausen, Alter Kirchweg (Straßenbezeichnung) - ein Gebäude in der Blumenstraße in Hiddenhausen - der Glockenturm in Vlotho sowie - Grabungen (bzw. deren Nachbereitungen) in Enger, Löhne und Spenge | | | |
| <p>7.2 Archivpflege</p> <p><i>Das LWL-Archivamt für Westfalen berät und fördert die Träger kommunaler und privater Archive. In eigener Werkstatt restauriert es Dokumente und Papier.</i></p> <p>Der LWL hat zur Erhaltung und Einrichtung von Archivbeständen im Kreis Herford Mittel gezahlt in Höhe von:</p> | - | - | Eigenmittel |
| <p>7.3 Museumspflege</p> <p><i>Das LWL-Museumsamt für Westfalen unterstützt Museen durch fachliche und finanzielle Förderung in den Bereichen Bau und Einrichtung, Dokumentation, Restaurierung sowie Museumspädagogik.</i></p> <p>Die Zuschüsse an</p> <ul style="list-style-type: none"> ● die Kultur Herford gGmbH und ● die MARTa Herford gGmbH <p>betragen:</p> | 430.546 | 1,73 | Eigenmittel |

A. Daten auf Ebene des Kreises**Auszahlungen**

| | Auszahlungen | | Finanzierung durch... |
|--|--------------------|---------------|-----------------------|
| | € | €/EW | |
| 7.4 Kulturförderung | | | |
| <i>Der LWL fördert den Kulturbetrieb in Westfalen-Lippe, indem er Zuschüsse an Theater/Bühnen, Orchester und Institutionen aus Wissenschaft und Forschung gewährt sowie den Bereich der Bildenden Kunst fördert.</i> | | | |
| Die Fördermittel an Empfänger/-innen im Kreis Herford betragen: | 347.733 | 1,40 | Eigenmittel |
| Sie verteilen sich auf | | | |
| <ul style="list-style-type: none"> ● die Nordwestdeutsche Philharmonie in der Stadt Herford und ● Druckkostenzuschüsse an die Mendel-Grundmann-Gesellschaft e.V. in Vlotho | | | |
| LWL-Kultur insgesamt | 797.397 | 3,21 | |
| Auszahlungen insgesamt (Positionen 1. - 7.) | 100.568.703 | 403,91 | |

A. Daten auf Ebene des Kreises

Landschaftsumlage

Der Kreis Herford hat an Landschaftsumlage gezahlt:

| | Mio. € | €/EW | nachrichtlich: Hebesatz in % |
|------|--------|--------|---------------------------------|
| 2013 | 50,5 | 203,90 | 16,4 |
| 2014 | 53,0 | 213,00 | 16,3 |

Finanzstruktur des LWL

| | Mio. € | Anteil in % |
|--|----------------|-------------|
| Einzahlungen aus laufender Verwaltungstätigkeit | 2.781,2 | 100 |
| ● Zuwendungen und allgemeine Umlagen | | |
| Landschaftsumlage | 1.781,3 | 64 |
| Schlüssel- und Bedarfszuweisungen | 403,2 | 14 |
| sonstige Zuwendungen und allgemeine Umlagen | 93,6 | 3 |
| ● Sonstige Transfereinzahlungen ¹⁾ | 246,1 | 9 |
| ● Kostenerstattungen und Kostenumlagen ²⁾ | 153,0 | 6 |
| ● Übrige Einzahlungen aus laufender Verwaltungstätigkeit ³⁾ | 104,0 | 4 |

1) u.a. Einzahlungen der Sozialhilfe durch Ersatzleistungen Dritter

2) u.a. Ausgleichsverfahren zur Finanzierung der Altenpflegeausbildung

3) u.a. öffentlich-rechtliche und privatrechtliche Entgelte für Leistungen des LWL an Dritte
(z.B. Kliniken, BLB, KVW), Zinsen

A. Daten auf Ebene des Kreises**Arbeitsplätze**

| Aufgabenbereich | Anzahl Beschäftigte 30.06.2013 |
|---|-----------------------------------|
| Krankenhäuser | – |
| Förderschulen und Schulen für Kranke | – |
| Jugendhilfe | 32 |
| LWL-Bildungszentrum Jugendhof Vlotho | 32 |
| Kultur | – |
| Beschäftigte insgesamt | 32 |

B. Daten auf Ebene der Gemeinden bzw. auf Ebene der Jugendämter

1. LWL-Behindertenhilfe Westfalen

1.1 Hilfen nach dem Herkunftsprinzip

Die folgende Tabelle enthält die Anzahl der Hilfen der wichtigsten Leistungsarten im Rahmen der Eingliederungshilfe zum 31.12.2013 (S. 4 f.).

| Gemeinde | Hilfen insgesamt | darunter | | |
|----------------------|------------------|--------------------|---------------------------|--------------------------|
| | | Stationäres Wohnen | Ambulant Betreutes Wohnen | Teilhabe am Arbeitsleben |
| Bünde | 391 | 94 | 101 | 190 |
| Enger | 130 | 34 | 31 | 64 |
| Herford | 866 | 241 | 279 | 335 |
| Hiddenhausen | 125 | 34 | 28 | 60 |
| Kirchlengern | 103 | 30 | 22 | 47 |
| Löhne | 277 | 71 | 70 | 131 |
| Rödinghausen | 48 | 16 | 7 | 25 |
| Spenge | 93 | 28 | 20 | 43 |
| Vlotho | 110 | 25 | 27 | 55 |
| Nicht zurechenbar | 18 | - | - | - |
| Kreis Herford | 2.161 | 573 | 585 | 950 |

B. Daten auf Ebene der Gemeinden bzw. auf Ebene der Jugendämter

1.2 Auszahlungen nach dem Herkunftsprinzip

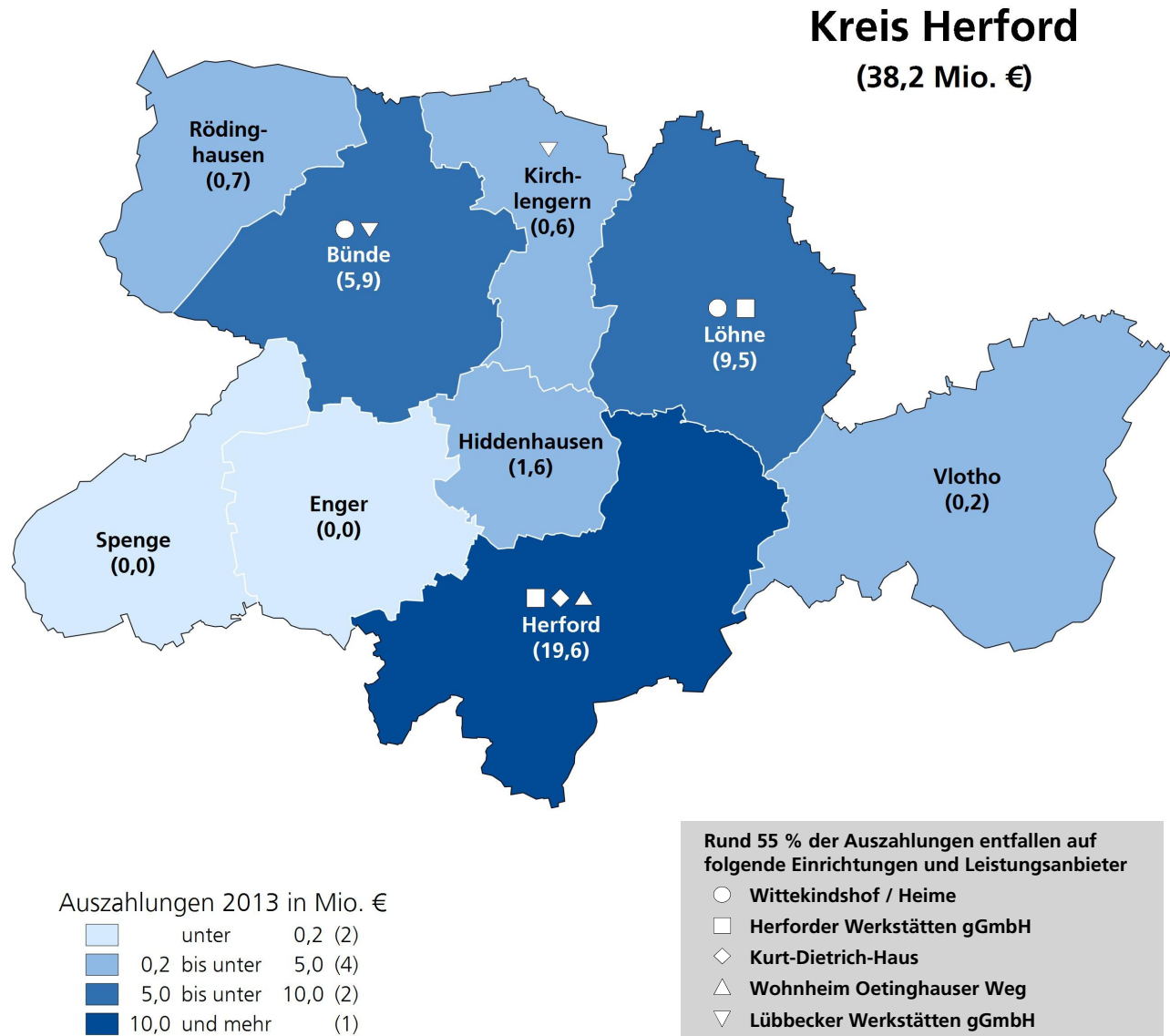
Die folgende Tabelle gibt einen Überblick darüber, wie sich die Auszahlungen im Rahmen der Eingliederungshilfe (S. 4 f.) auf die einzelnen Städte und Gemeinden im Kreisgebiet verteilen. Dabei wird die Herkunft der Leistungsberechtigten berücksichtigt.

| Gemeinde | Insgesamt | Auszahlungen € darunter | | |
|----------------------|-------------------|----------------------------|---------------------------|--------------------------|
| | | Stationäres Wohnen | Ambulant Betreutes Wohnen | Teilhabe am Arbeitsleben |
| Bünde | 8.731.464 | 4.213.149 | 1.420.886 | 2.800.079 |
| Enger | 3.127.994 | 1.781.138 | 346.619 | 943.185 |
| Herford | 20.374.223 | 11.475.255 | 3.314.264 | 4.936.981 |
| Hiddenhausen | 3.463.161 | 1.790.309 | 460.639 | 884.236 |
| Kirchlengern | 2.564.549 | 1.467.010 | 216.755 | 692.651 |
| Löhne | 6.235.465 | 3.335.710 | 747.144 | 1.930.581 |
| Rödinghausen | 1.181.740 | 672.995 | 140.314 | 368.431 |
| Spenge | 2.467.960 | 1.510.202 | 186.901 | 633.702 |
| Vlotho | 2.331.778 | 1.039.637 | 315.183 | 810.549 |
| Nicht zurechenbar | 115.938 | - | - | - |
| Kreis Herford | 50.594.272 | 27.285.405 | 7.148.705 | 14.000.395 |

B. Daten auf Ebene der Gemeinden bzw. auf Ebene der Jugendämter

1.3 Auszahlungen nach dem Standortprinzip

In der folgenden Karte werden die Auszahlungen für Eingliederungshilfe an Einrichtungen und Leistungsanbieter auf Gemeindeebene dargestellt. Dabei wird der jeweilige Standort der Einrichtung bzw. des Leistungsanbieters berücksichtigt, auch wenn der/die Leistungsberechtigte nicht aus dem Kreisgebiet stammt.



B. Daten auf Ebene der Gemeinden bzw. auf Ebene der Jugendämter

2. LWL-Landesjugendamt Westfalen

Die folgende Tabelle gibt einen Überblick darüber, wie sich die Auszahlungen im Bereich Jugendhilfe (S. 8 ff.) auf die einzelnen Jugendämter im Kreisgebiet verteilen.

| Jugendamt | Auszahlungen € | | | | | |
|---------------------------|--|--|---|--------------------------------|--|-------------------|
| | Förderung der Tageseinrichtungen und Tagespflege für Kinder | Unterstützung der integrativen Erziehung | Förderung von heilpädagogischen Kindertages- einrichtungen | Kinder- und Jugendförderung | Förderung der Erziehung in der Familie | Insgesamt |
| Bünde | 5.077.501 | 190.464 | 471.751 | 34.757 | - | 5.774.473 |
| Herford | 8.696.480 | 322.323 | 232.327 | 168.596 | 712.461 | 10.132.187 |
| Löhne | 4.322.122 | 293.021 | - | 45.832 | - | 4.660.975 |
| Kreisjugendamt Herford | 11.792.055 | 490.811 | 708.059 | 269.918 | 366.081 | 13.626.924 |
| Kreis Herford | 29.888.158 | 1.296.619 | 1.412.137 | 519.103 | 1.078.542 | 34.194.559 |

B. Daten auf Ebene der Gemeinden bzw. auf Ebene der Jugendämter

3. LWL-Kultur

Die folgende Tabelle gibt einen Überblick darüber, wie sich die Auszahlungen im Bereich Kultur (S. 15 ff.) auf die einzelnen Gemeinden im Kreisgebiet verteilen.

| Gemeinde | Denkmalpflege | | | Archivpflege | Museums- pflege | Kultur- förderung | Insgesamt |
|----------------------|-------------------|-----------------------------|---------------------|--------------|--------------------|----------------------|----------------|
| | Bau- denkmäler | Techn. Kultur- denkmäler | Boden- denkmäler | | | | |
| Bünde | - | - | - | - | - | - | - |
| Enger | - | - | 7.920 | - | - | - | 7.920 |
| Herford | 3.873 | - | - | - | 430.546 | 346.733 | 781.152 |
| Hiddenhausen | 1.777 | - | - | - | - | - | 1.777 |
| Kirchlengern | - | - | - | - | - | - | - |
| Löhne | - | - | 4.762 | - | - | - | 4.762 |
| Rödinghausen | - | - | - | - | - | - | - |
| Spenge | - | - | 179 | - | - | - | 179 |
| Vlotho | 607 | - | - | - | - | 1.000 | 1.607 |
| Nicht zurechenbar | - | - | - | - | - | - | - |
| Kreis Herford | 6.257 | - | 12.861 | - | 430.546 | 347.733 | 797.397 |

Auszahlungen €